



POMOC SPOŁECZNA, WSPARCIE RODZIN, RYNEK PRACY, OSOBY NIEPEŁNOSPRAWNE (wybrane zagadnienia) **w województwie lubuskim w 2021 r.**

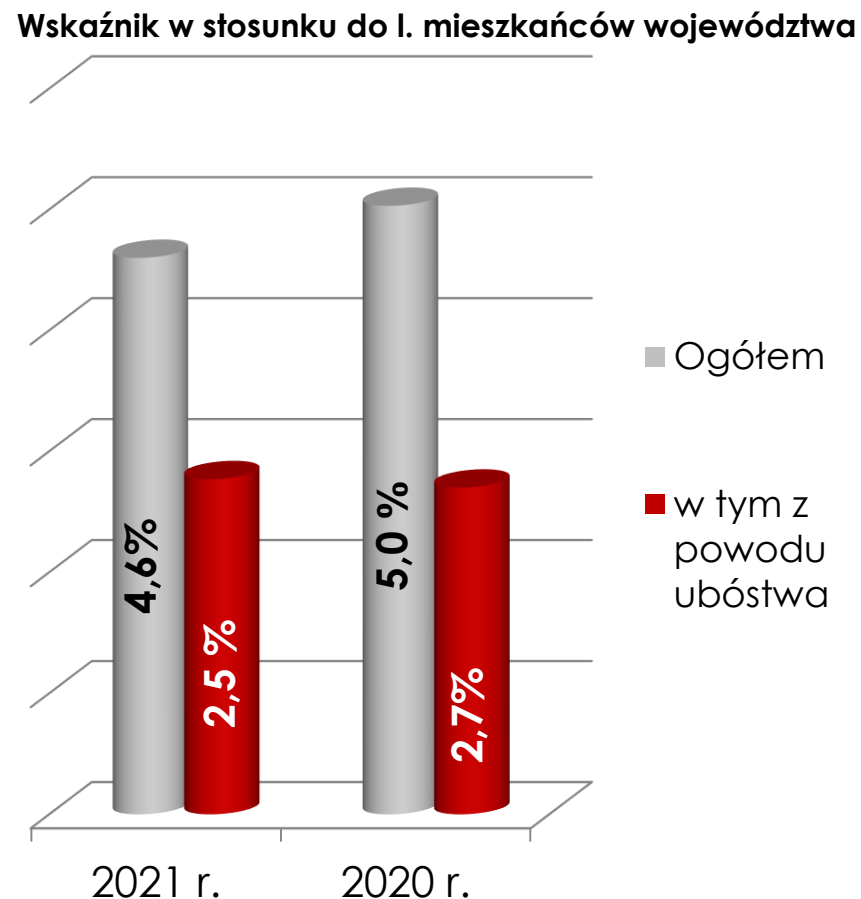
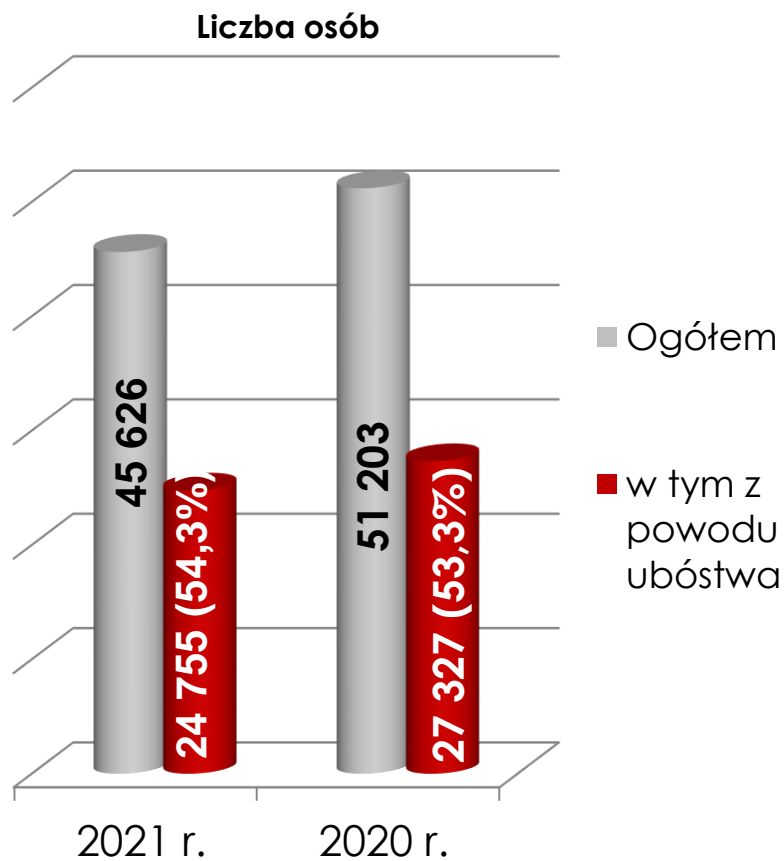
Analizy własne **Wydziału Polityki Społecznej** sporządzone na podstawie:

1. Sprawozdania rocznego MRPiPS-03 za okres 2020/2021
2. Opracowań WUP
3. Sprawozdań z EKSMOoN za okres 2020/2021
4. Sprawozdania z realizacji programu wieloletniego „Posiłek w szkole i w domu” za okres 2020/2021
5. Sprawozdania rzeczowo-finansowego z wykonywania zadań z zakresu świadczeń rodzinnych za IV kwartał 2021 r.
6. Sprawozdania z realizacji programu Rodzina 500plus (stan na koniec 2021 r.).

Zawartość prezentacji

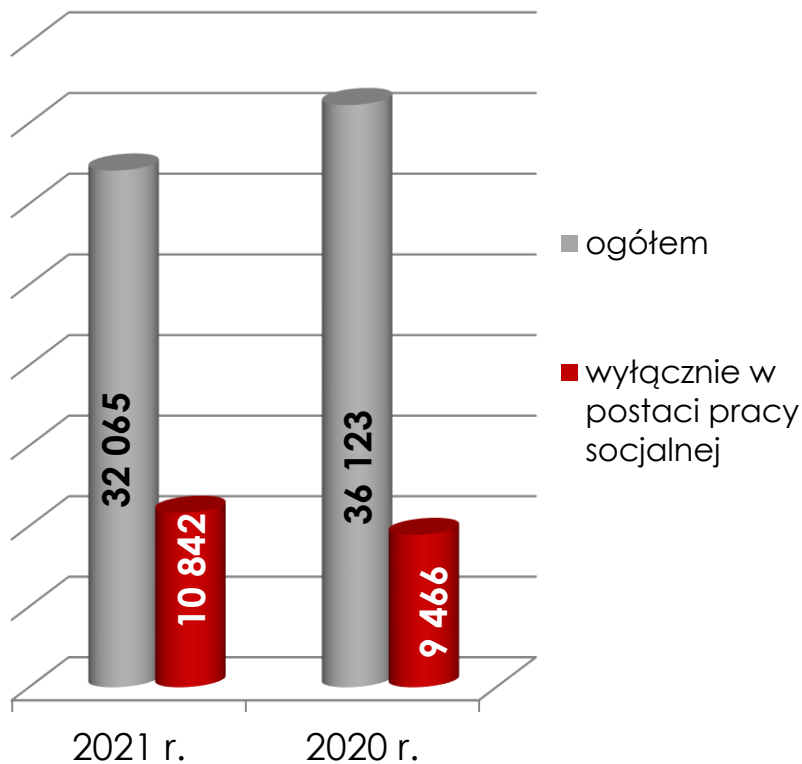
- Liczba osób korzystających z różnych form pomocy społecznej (świadczenia pieniężne, rzeczowe, usługi) w stosunku do liczby mieszkańców województwa, w tym z powodu ubóstwa;
- Powody udzielania świadczeń z pomocy społecznej;
- Zasiłki stałe – liczba osób, którym przyznano świadczenie; koszt świadczeń ogółem;
- Zasiłki okresowe – liczba osób, którym przyznano świadczenie; koszt świadczeń ogółem;
- Program „Posiłek w szkole i w domu” – liczba osób objętych Programem; koszt Programu „Posiłek w szkole i w domu”, w tym dotacja;
- Formy pomocy udzielanej w ramach Programu „Posiłek w szkole i w domu” – liczba osób korzystających;
- Program „Rodzina 500plus” – liczba dzieci objętych Programem, środki przekazane do lubuskich rodzin;
- Świadczenia pielęgnacyjne i opiekuńcze – liczba osób i koszt świadczeń;
- Liczba osób bezrobotnych w województwie, w powiatach;
- Liczba wniosków, wydanych orzeczeń o niepełnosprawności, wydawanych kart parkingowych oraz legitymacji osób niepełnosprawnych przez PZON w województwie;
- Wnioski.

Liczba osób objętych środowiskową pomocą społeczną (świadczenia pieniężne, rzeczowe, usługi, praca socjalna), **w tym z powodu ubóstwa**
- w stosunku do liczby mieszkańców województwa 2021/2020

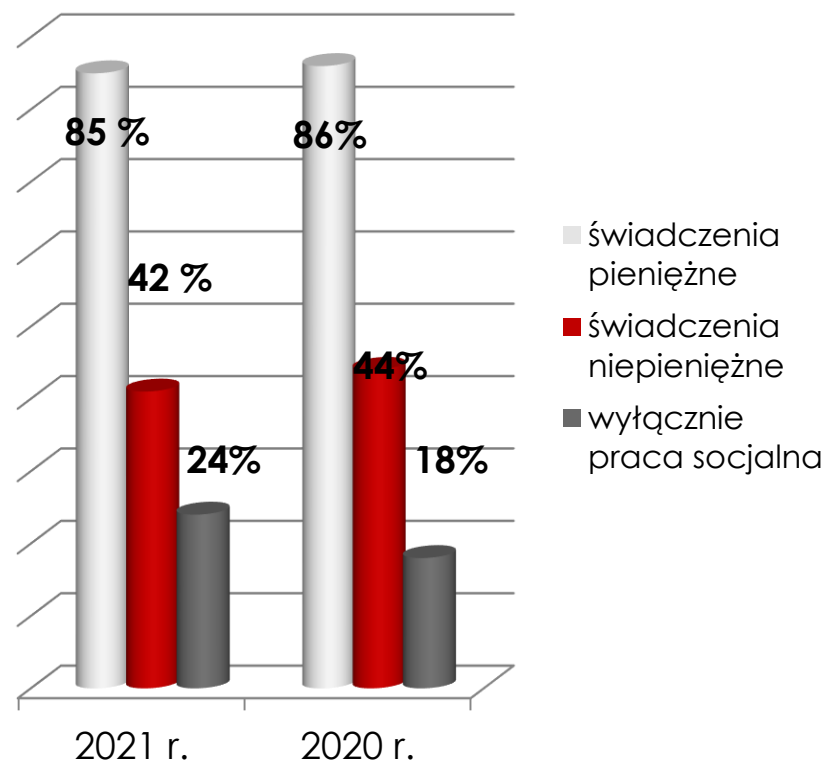


Liczba osób objętych środowiskową pomocą społeczną (świadczenia pieniężne, rzeczowe, usługi, praca socjalna), w tym wyłącznie w postaci pracy socjalnej

Liczba osób, którym przyznano decyzją świadczenia
(bez względu na ich rodzaj, formę i sposób
finansowania)

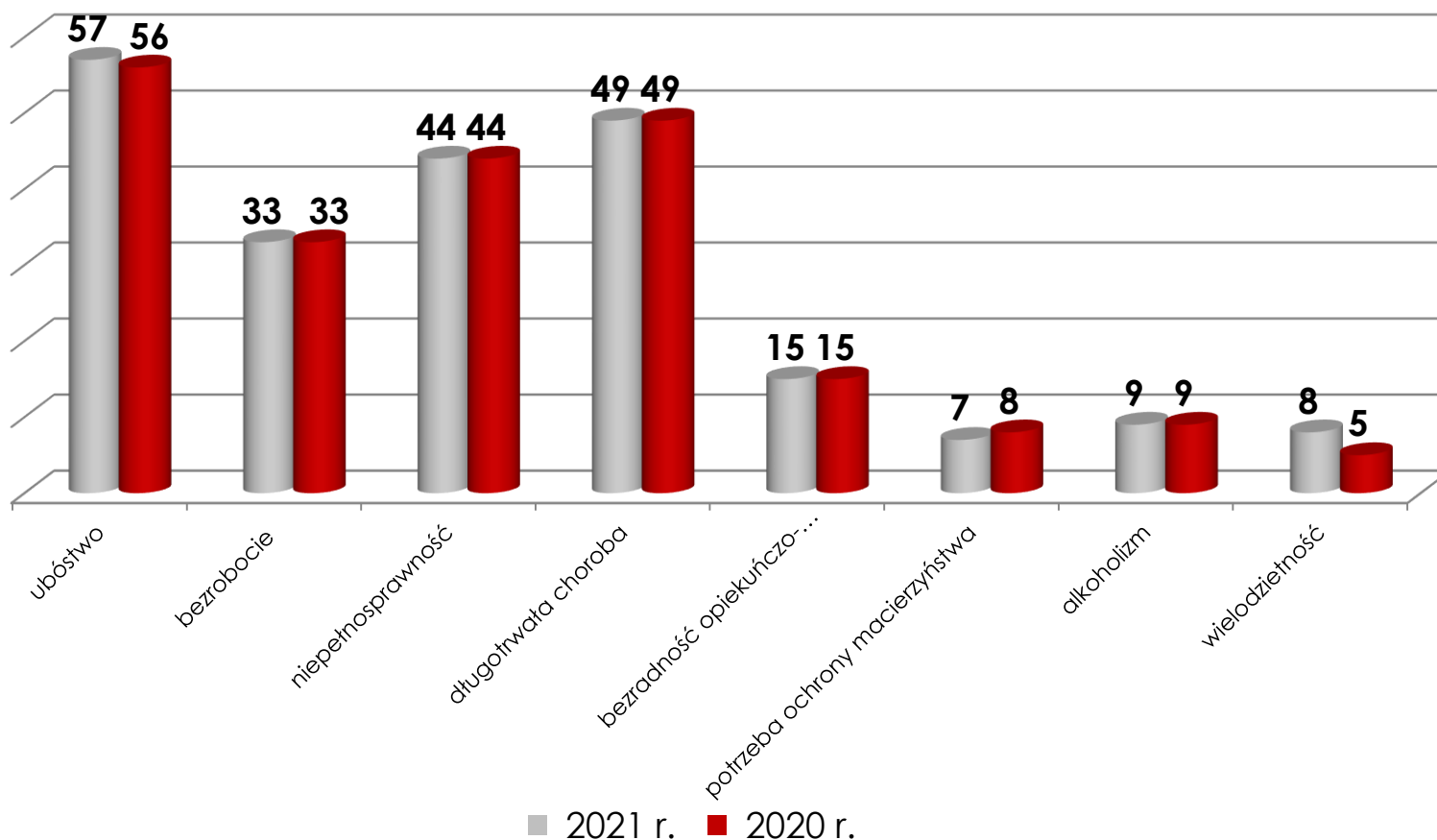


Wskaźnik liczby osób w rodzinach, objętych różnymi
formami pomocy społecznej – w stosunku do ogólnej liczby
osób objętych pomocą



Powody udzielania świadczeń z pomocy społecznej 2021/2020 (%)

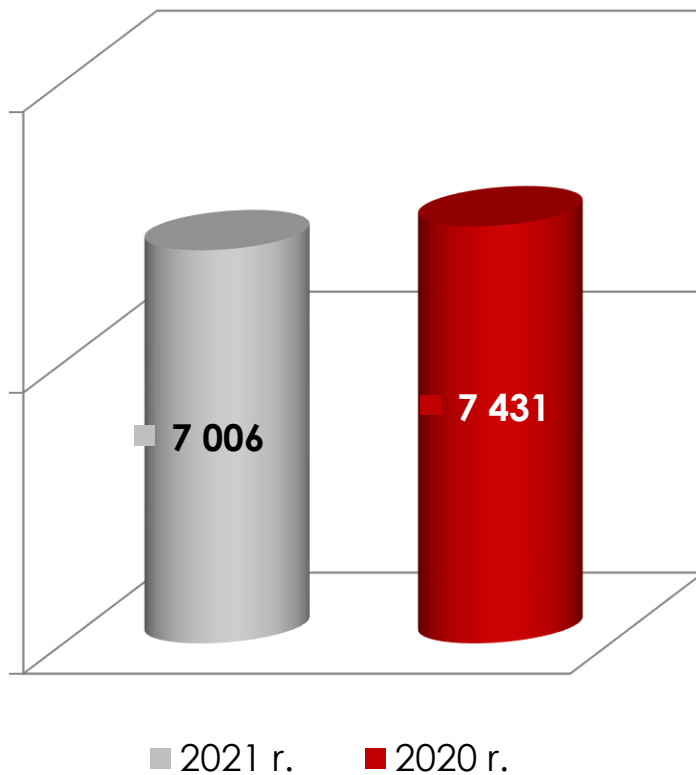
(liczba rodzin, którym przyznano pomoc w stosunku do ogólnej liczby rodzin objętych pomocą społeczną)



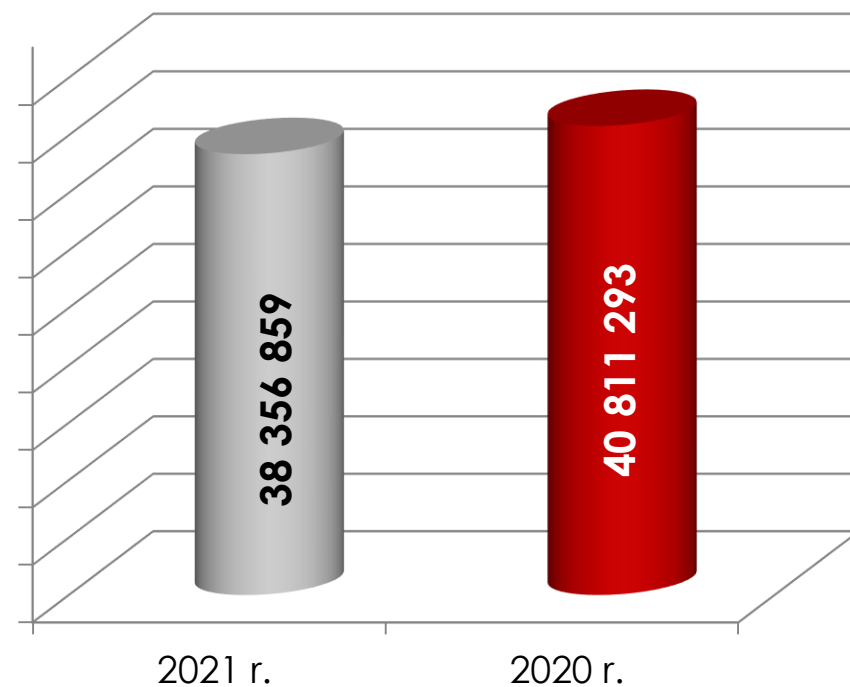
Zasiłki stałe 2021/2020

(zadanie własne gminy dotowane z budżetu państwa)

Liczba osób, którym przyznano świadczenie



Koszt świadczeń

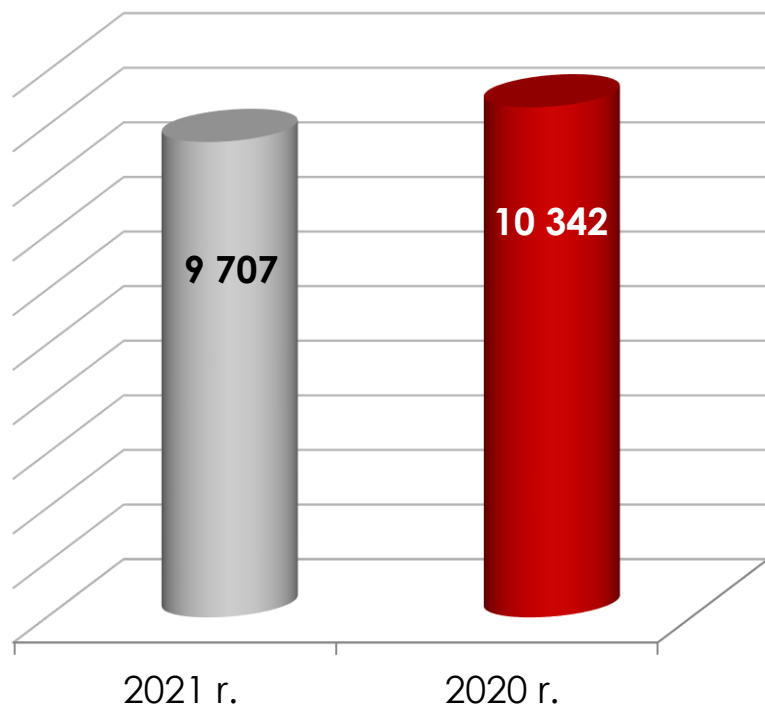


Zasiłki okresowe

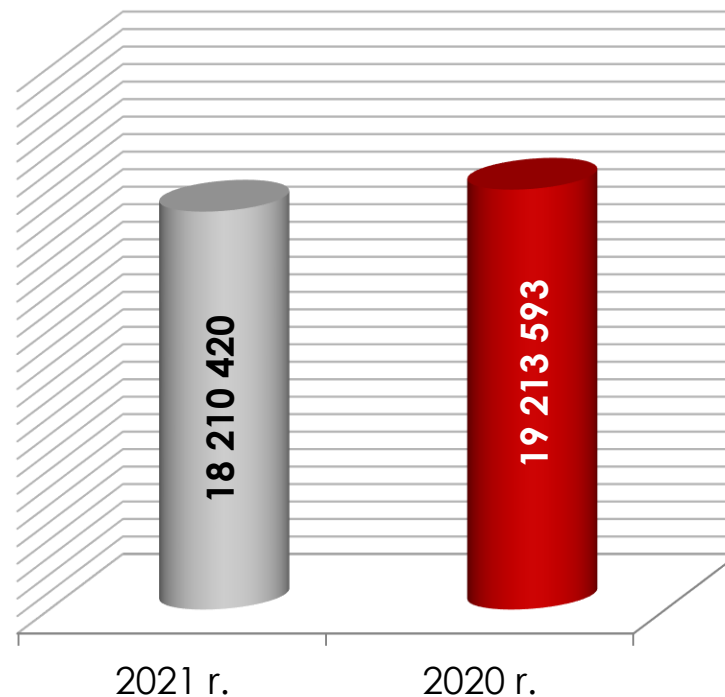
2021/2020

(zadanie własne gminy dotowane z budżetu państwa)

**Liczba osób, którym przyznano
decyzją świadczenie**

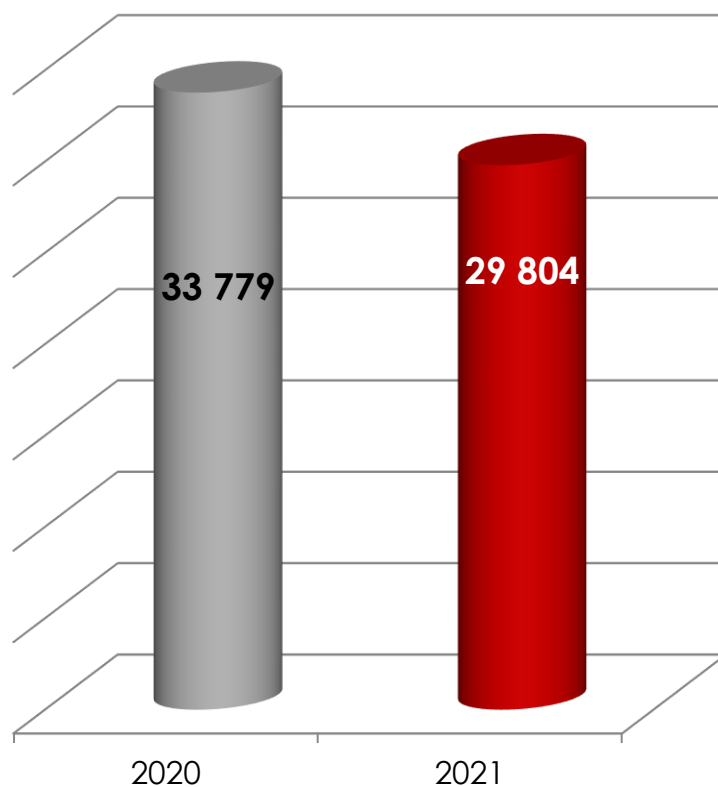


**Koszt świadczeń zasiłków
okresowych**

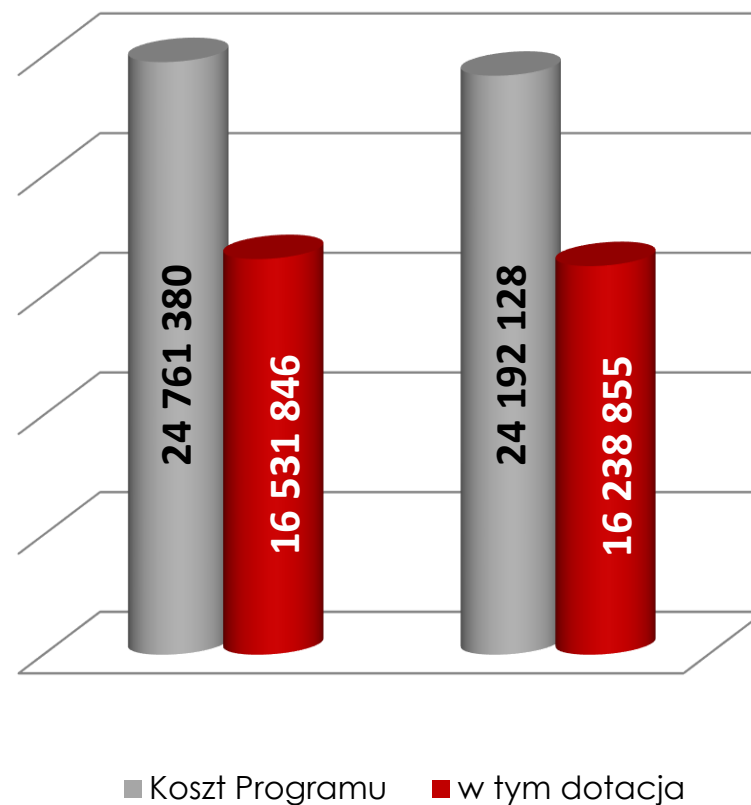


Program „Posiłek w szkole i w domu” 2021/2020

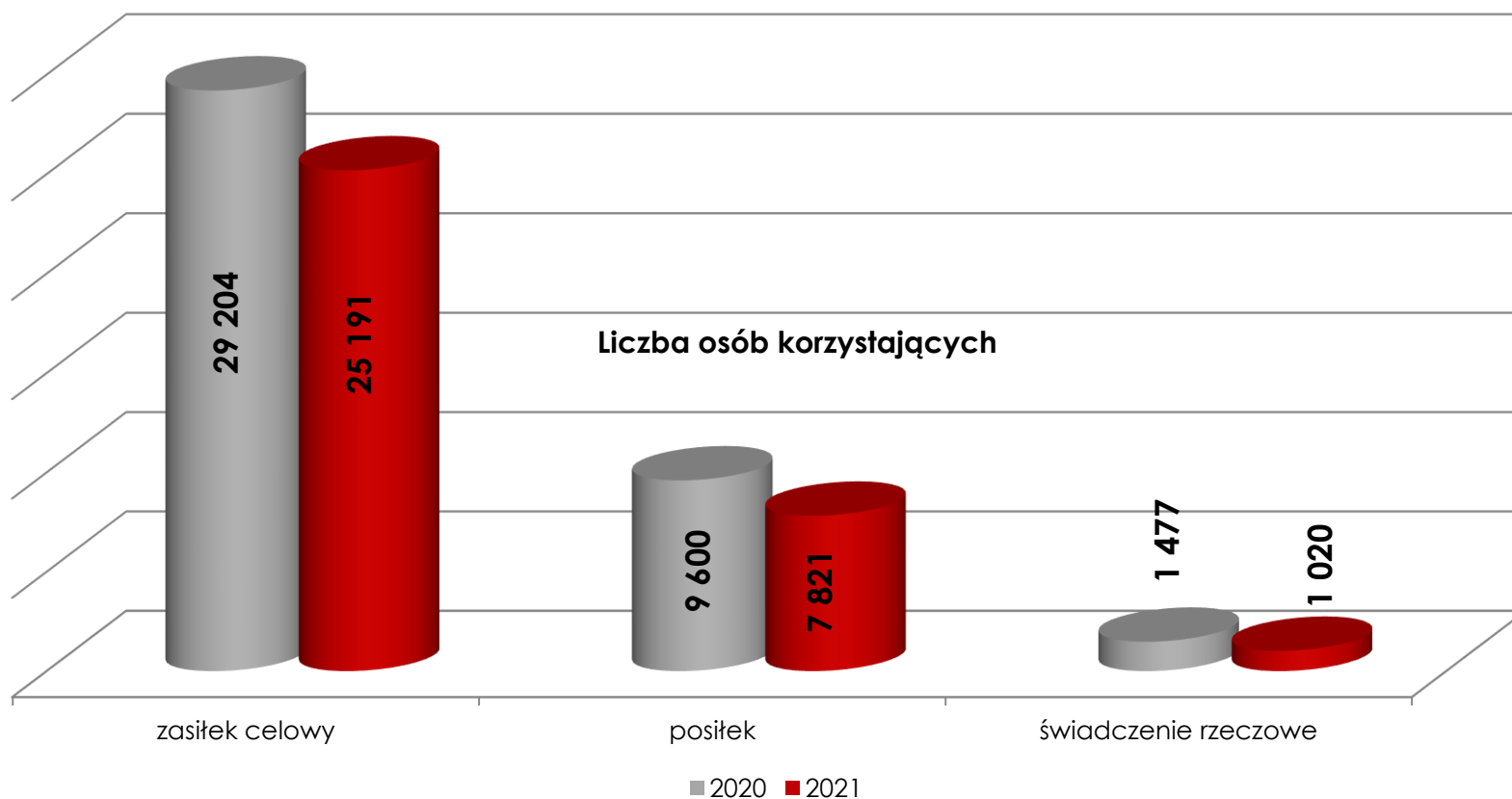
Liczba osób objętych Programem



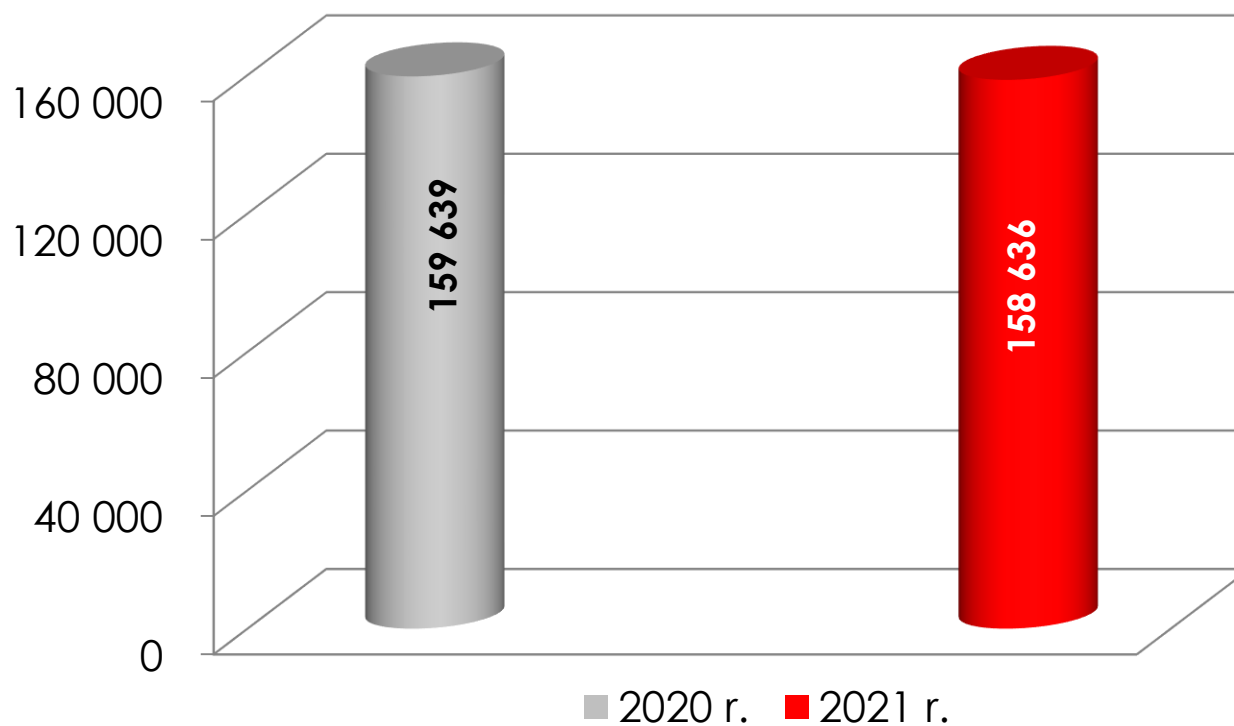
Koszt Programu - w zł



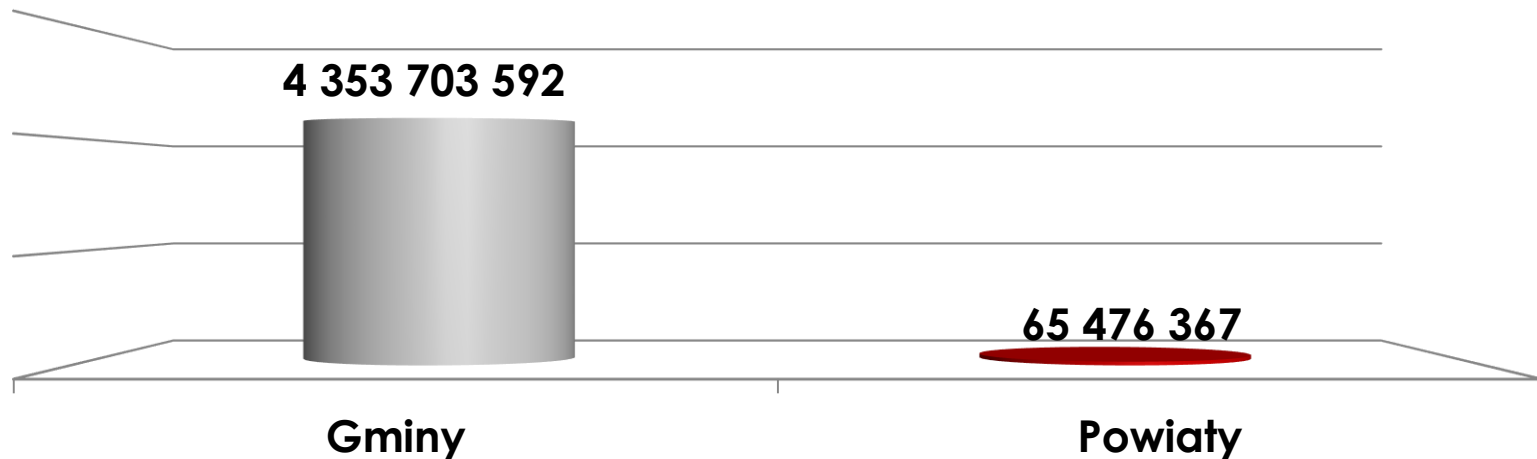
Formy pomocy udzielanej w ramach Programu „Posiłek w szkole i w domu” 2021/2020



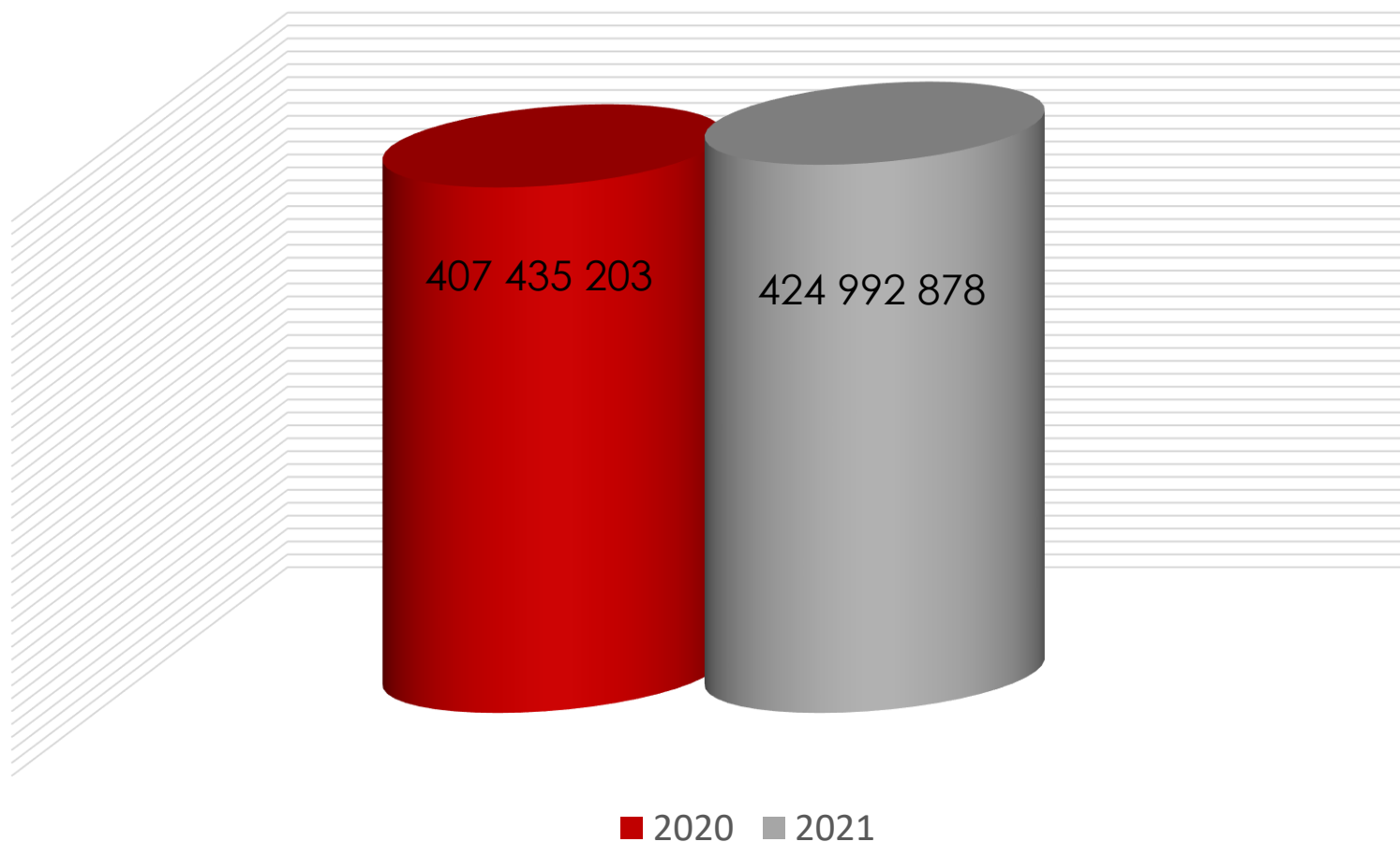
Liczba dzieci objętych Programem „Rodzina 500plus” w 2020 r. i 2021 r.



Rodzina 500 plus
– środki przekazane do jednostek
od 1 kwietnia 2016 r. do 31 grudnia 2021 r. – w zł

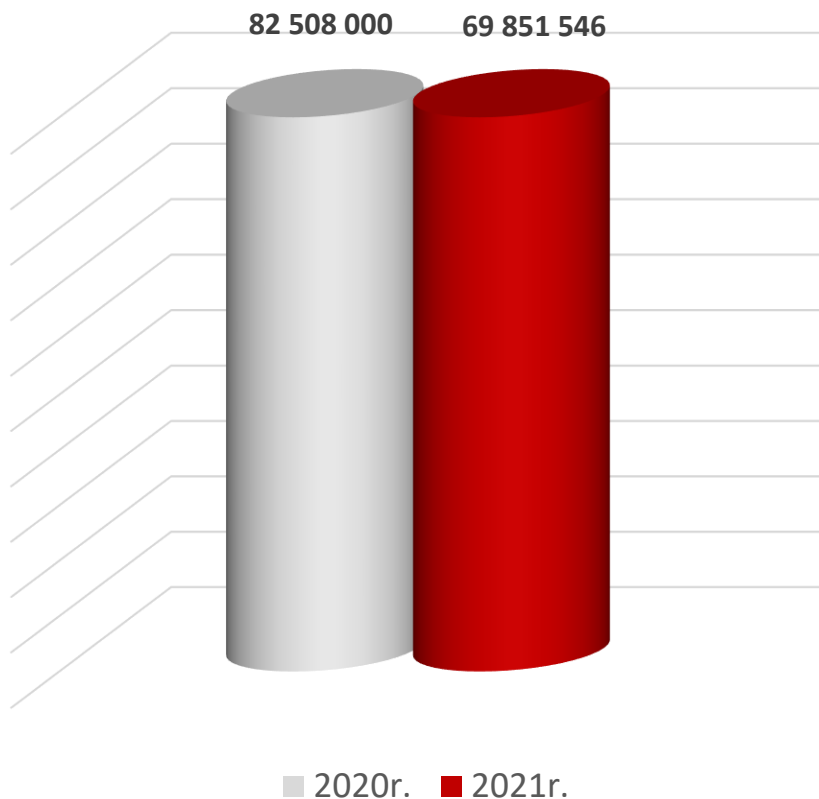


Świadczenia rodzinne (wydatki w zł) w 2020r. i 2021r.

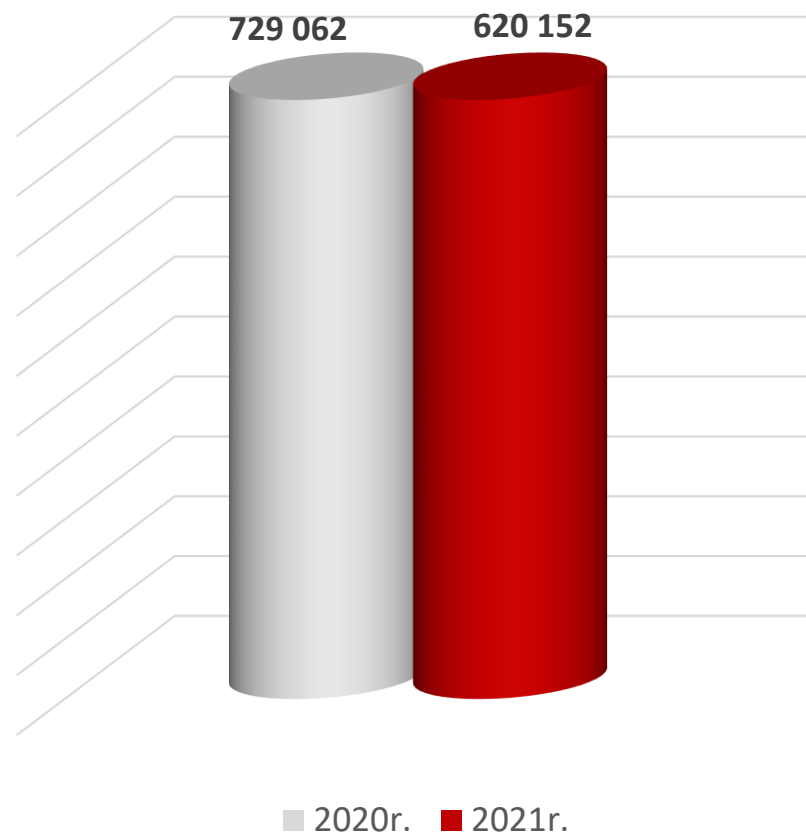


Zasiłki rodzinne z dodatkami w 2020 i 2021r.

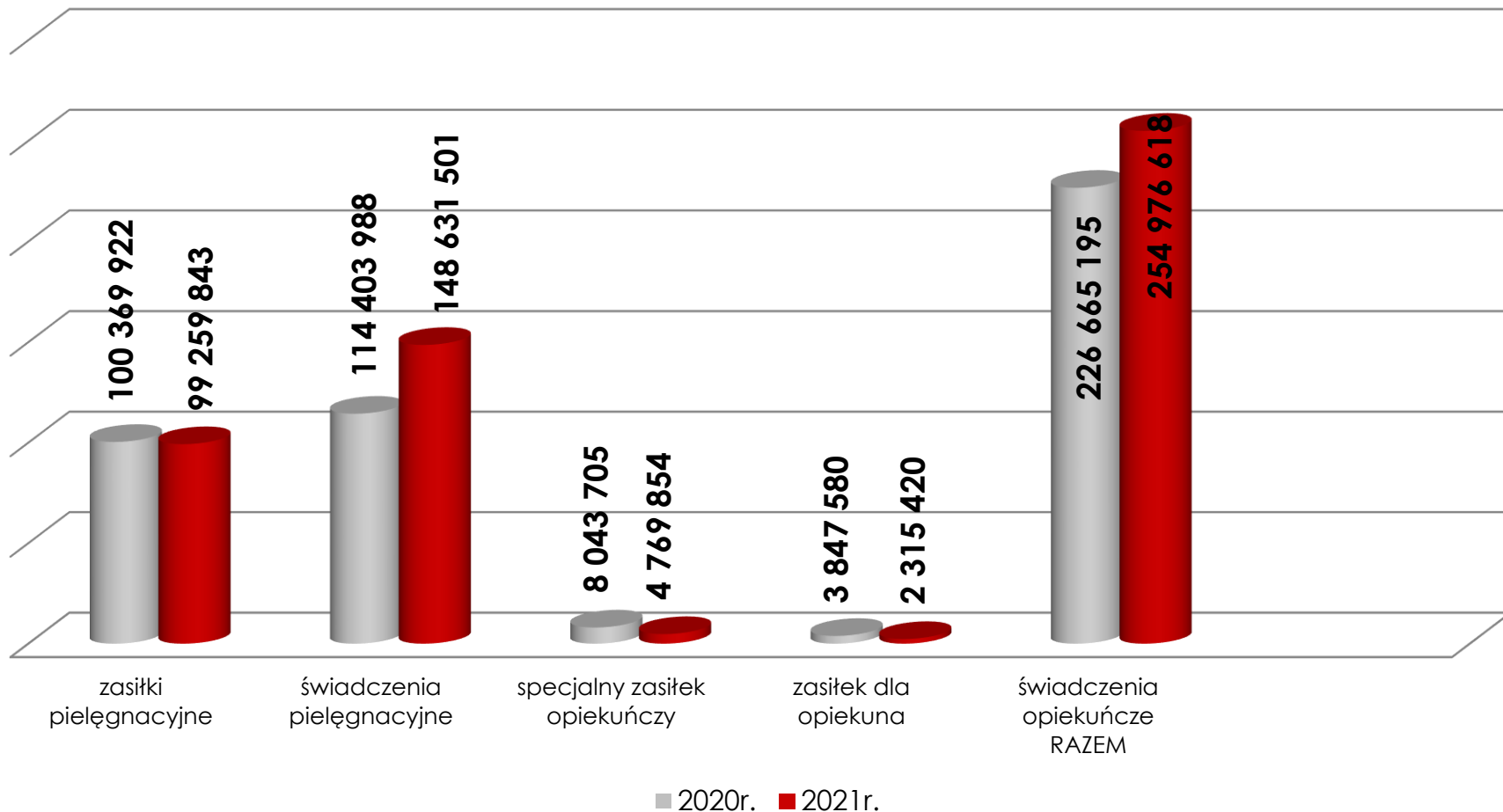
Wydatki w zł



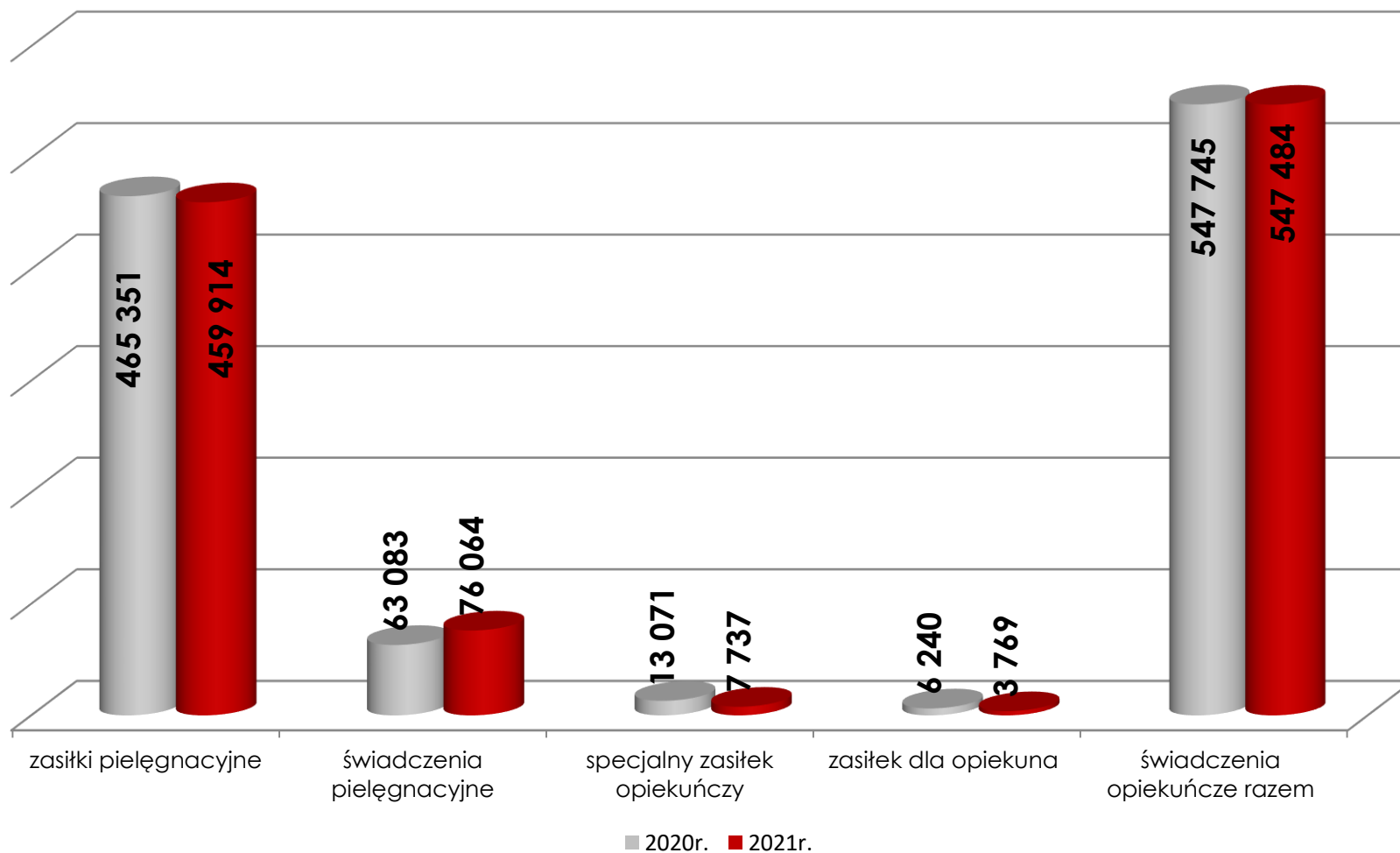
Liczba zasiłków



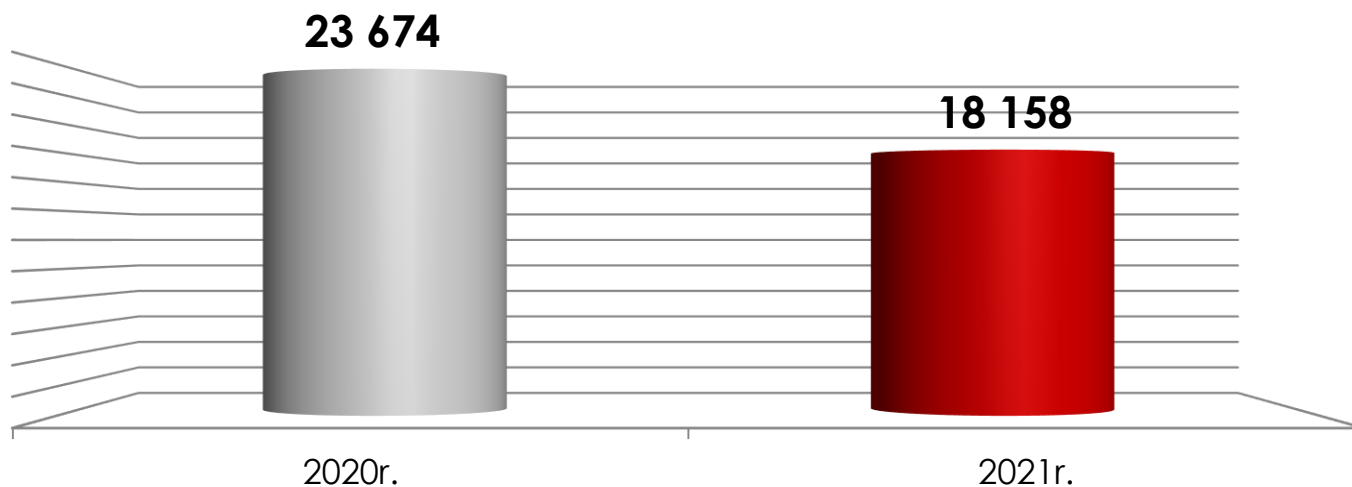
Świadczenia opiekuńcze (wydatki w zł) w 2020 i 2021 roku



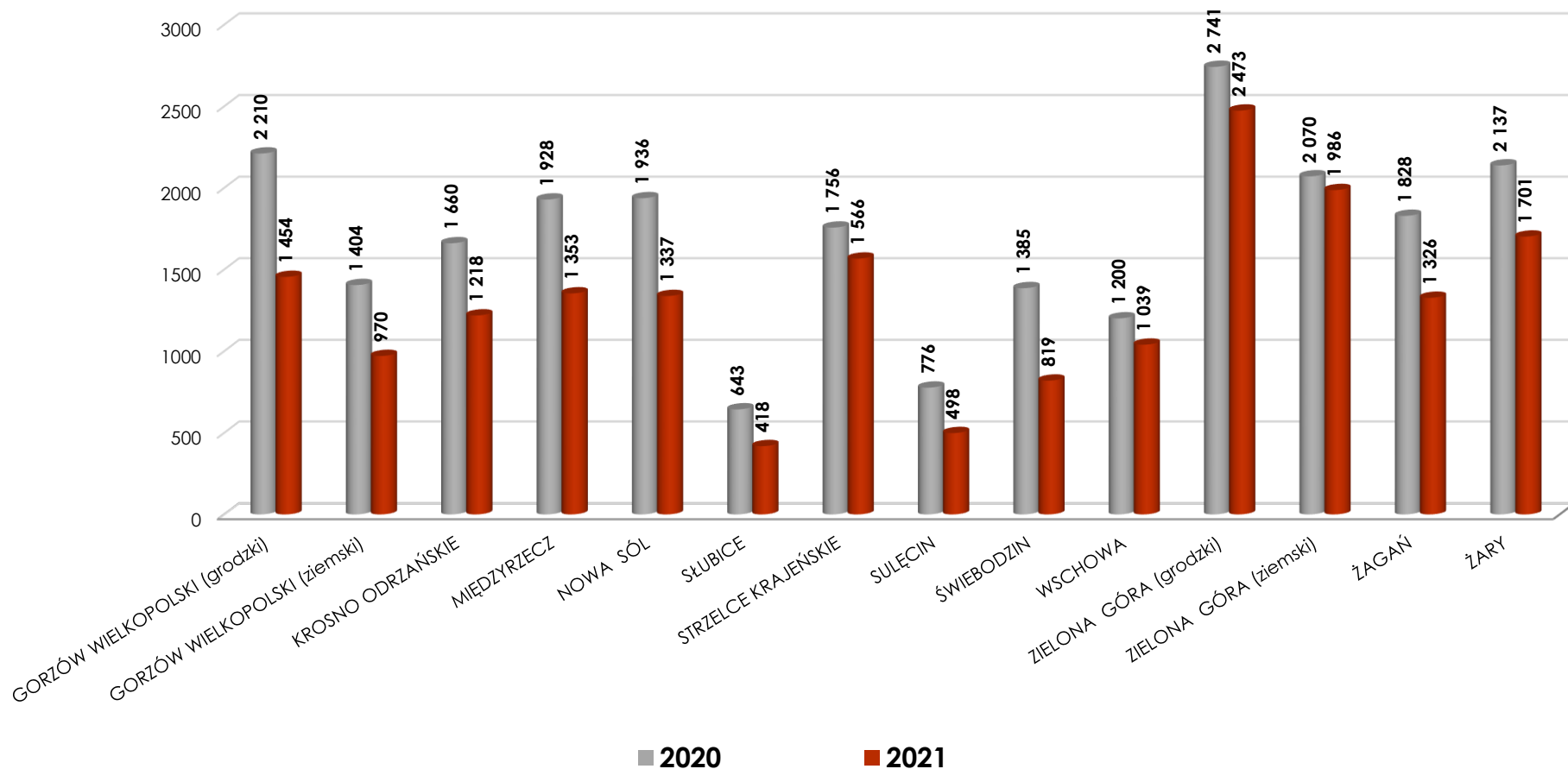
Liczba świadczeń opiekuńczych w 2020 i 2021 roku



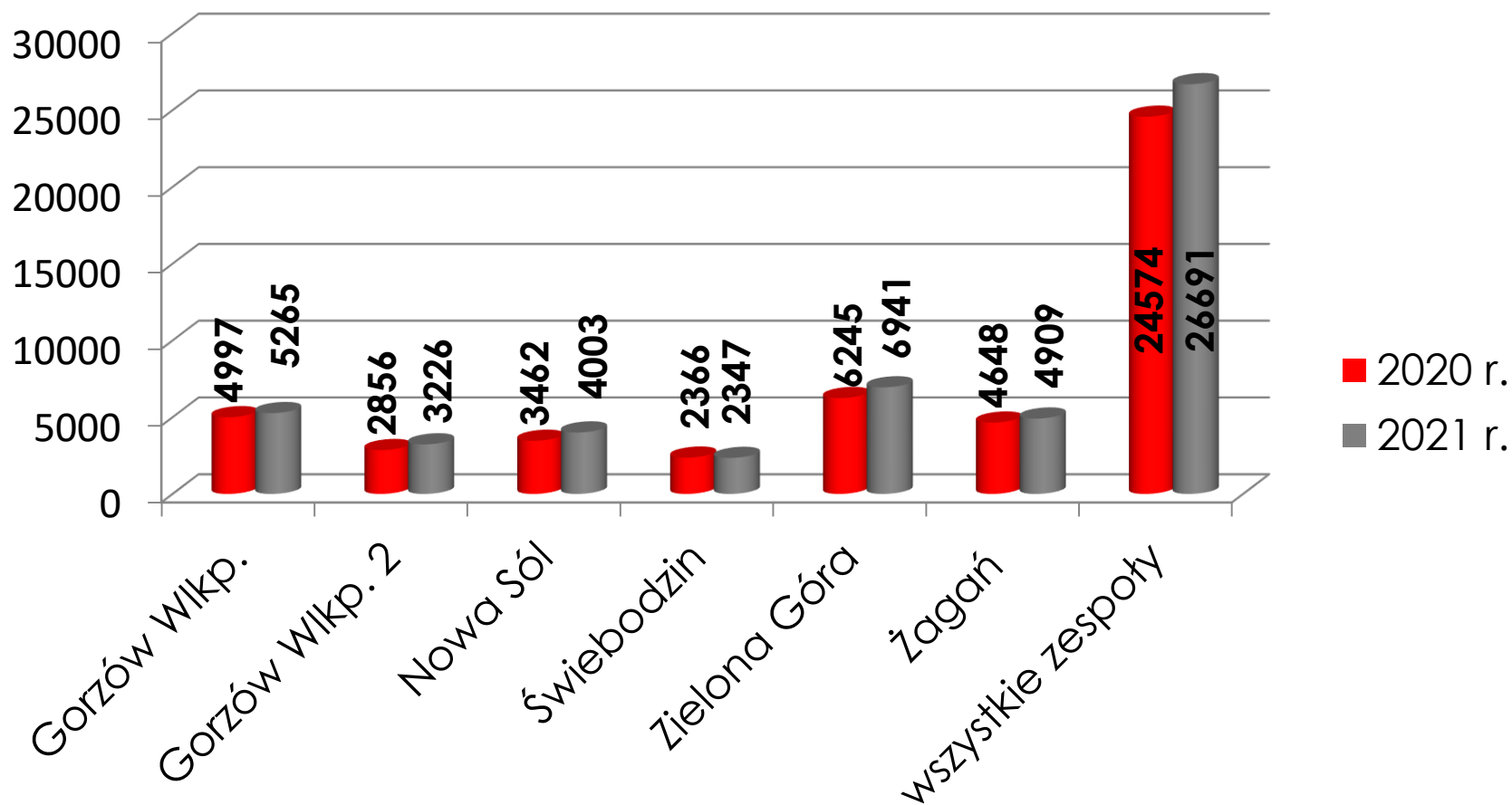
Liczba osób bezrobotnych w woj. lubuskim 2020/2021



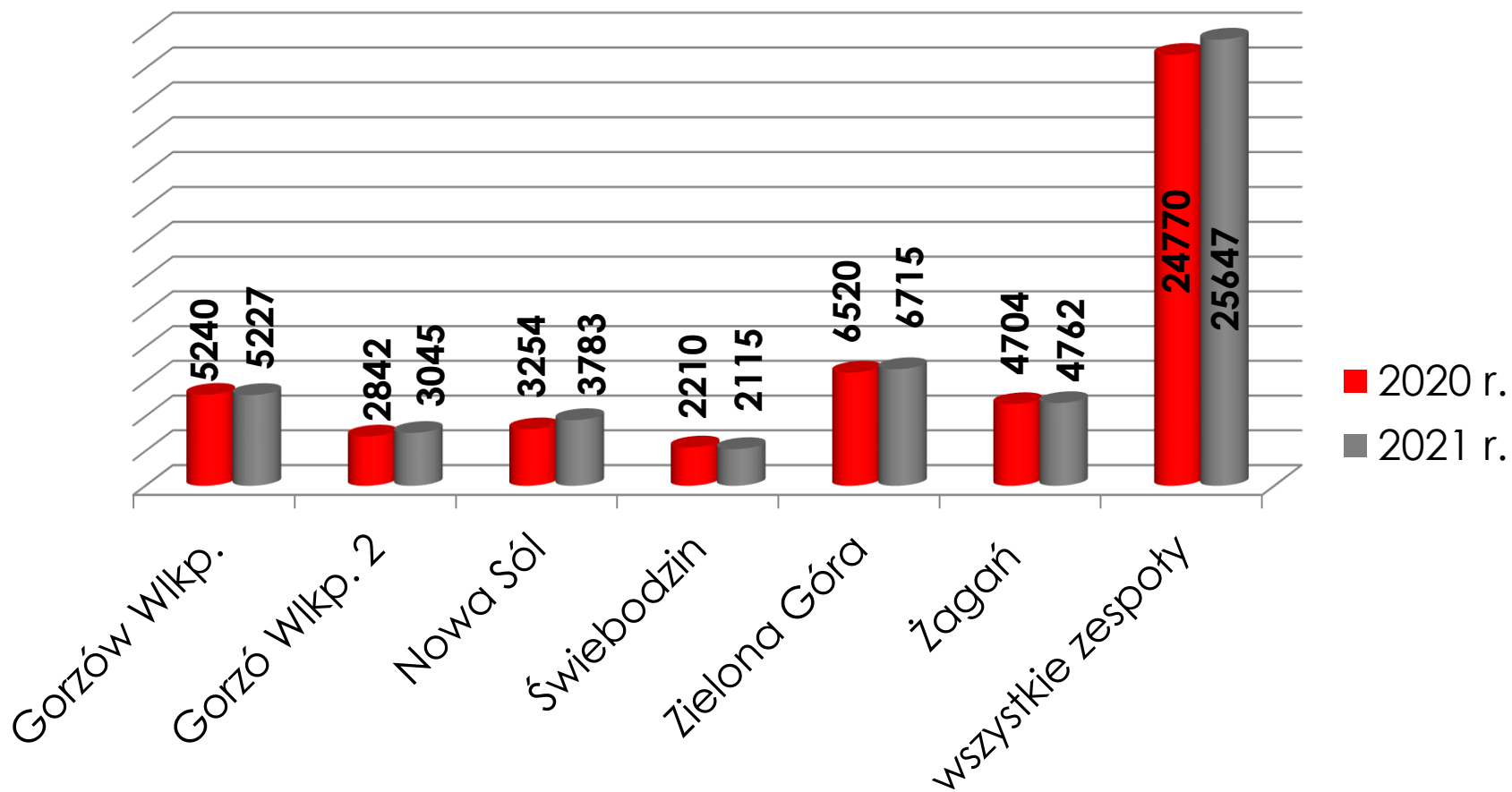
Liczba osób bezrobotnych w poszczególnych powiatach woj. lubuskiego 2020/2021



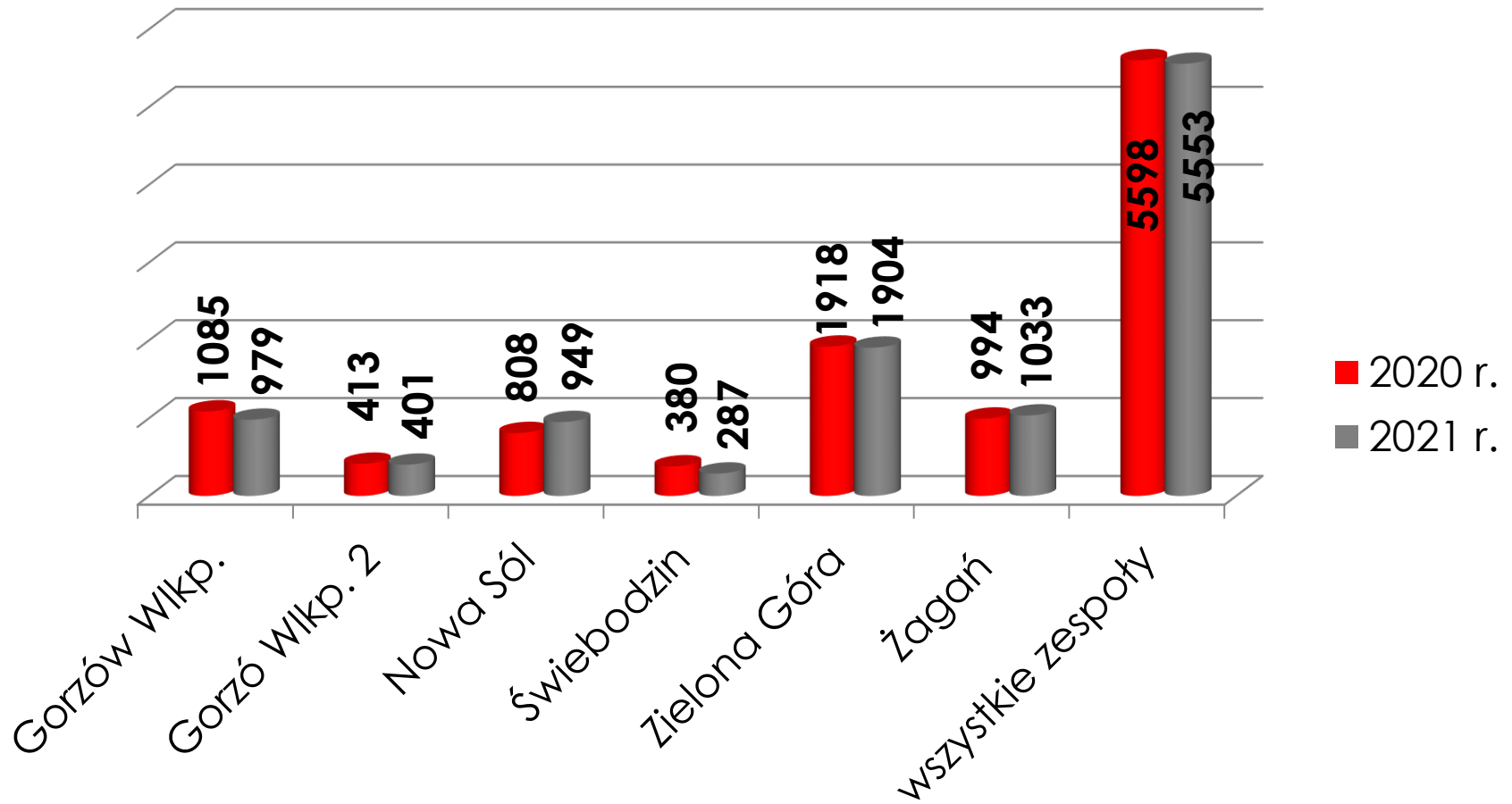
Liczba wniosków o ustalenie niepełnosprawności lub stopnia niepełnosprawności przyjętych przez zespoły ds. orzekania o niepełnosprawności w 2020 i 2021 r.



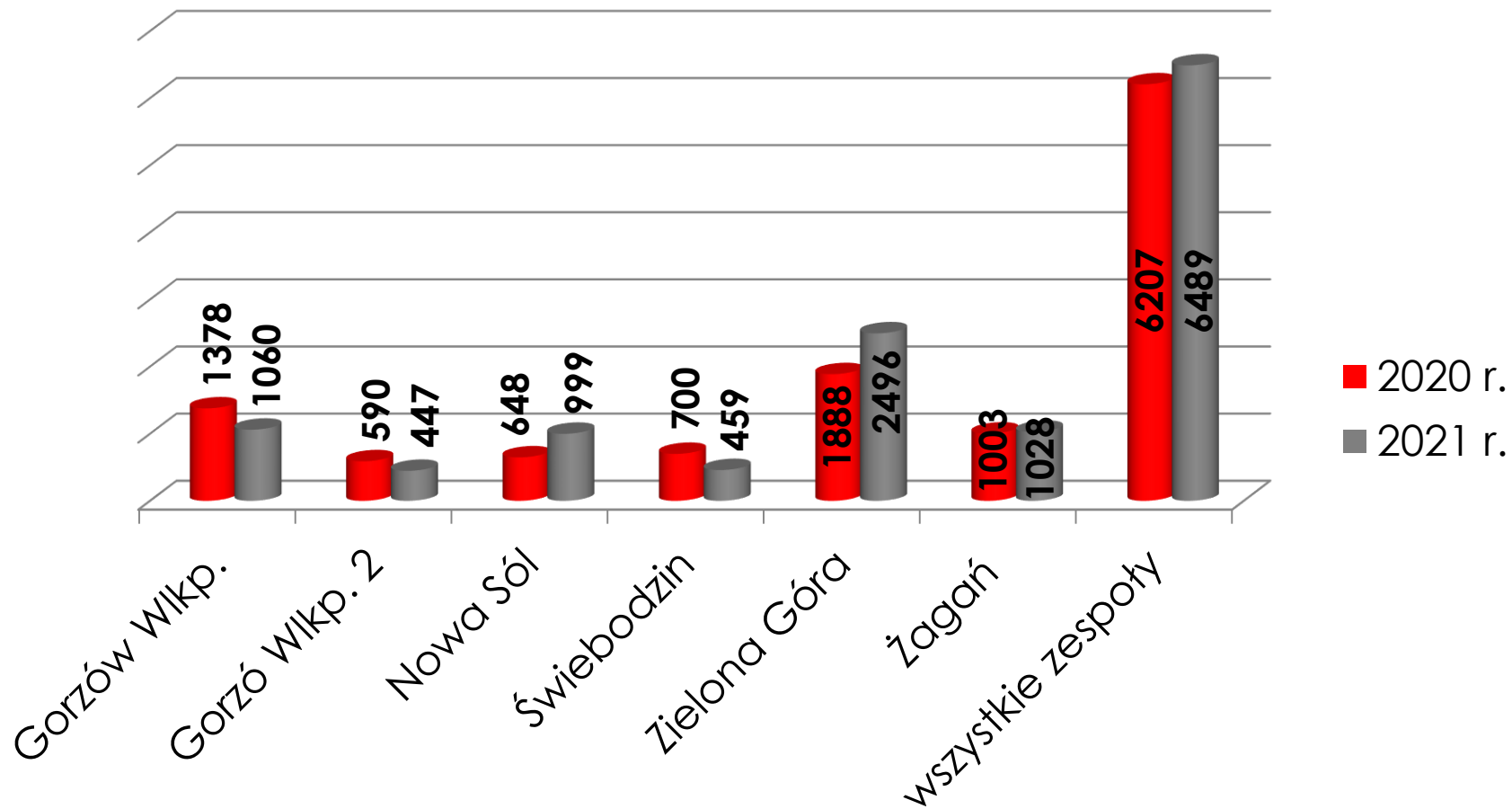
Liczba orzeczeń o niepełnosprawności lub stopniu niepełnosprawności wydanych przez zespoły do spraw orzekania o niepełnosprawności w roku 2020 i 2021



**Liczba legitymacji osoby niepełnosprawnej wydanych przez zespoły do spraw orzekania
o niepełnosprawności w roku 2020 i 2021**



Liczba kart parkingowych wydanych przez zespoły do spraw orzekania o niepełnosprawności w roku 2020 i 2021



WNIOSKI

Analiza statystyczna wykazała, że w roku 2021 w porównaniu do roku 2020:

- W 2021 r. w porównaniu do roku 2020 nastąpił spadek liczby osób korzystających z różnych form środowiskowej pomocy społecznej o 10,9%, w tym z powodu ubóstwa o 9,4%;
- 2021 r. - podobnie jak w 2020 r. - głównymi przyczynami przyznawania pomocy było: ubóstwo, długotrwała choroba i niepełnosprawność;
- W 2021 r. w porównaniu do 2020 r. można zauważyć spadek o 1 punkt procentowy liczby osób w rodzinach, które otrzymują pomoc w formie pieniężnej, spadek o 3 punkty procentowe osób w rodzinach, którym została przyznana pomoc w postaci świadczeń niepieniężnych, jednocześnie zaobserwowano wzrost o 6 punktów procentowych pomocy udzielonej wyłącznie w postaci pracy socjalnej;
- w 2021 r. liczba świadczeniobiorców zasiłku stałego, tj. osób uprawnionych do korzystania z tej formy pomocy z powodu niepełnosprawności (stopień umiarkowany, znaczny) lub z powodu wieku – zmniejszyła się o 5,72%; nakłady finansowe na wypłatę tych świadczeń zmniejszyły się o 6,01%;
- 2021 r. - podobnie jak w 2020 r. - głównymi przyczynami przyznawania pomocy było: ubóstwo, długotrwała choroba i niepełnosprawność;
- w 2021 r. odnotowano niewielki procentowy spadek liczby osób, które korzystały z pomocy społecznej z powodu ubóstwa (o 1 pkt), potrzeby ochrony macierzyństwa (o 1 pkt); na tym samym poziomie pozostała liczba objętych pomocą społeczną z powodu niepełnosprawności, długotrwałej choroby, bezrobocia, alkoholizmu; wzrosła liczba korzystających z pomocy społecznej z powodu wielodzietności – o 3 pkt. procentowe;
- spadła liczba osób korzystających z zasiłku okresowego o 2,5% , natomiast o 6,4% zwiększyły się nakłady finansowe na wypłatę tych świadczeń; średni koszt 1 świadczenia wzrósł o 2,7% i wynosił 335,81 zł;
- Odnotowano **spadek** liczby osób korzystających z programu "Posiłek w szkole i w domu", liczby wydawanych posiłków, a także liczby pomocy udzielanej w formie zasiłku celowego i świadczenia rzeczowego w związku ze stanem epidemii;

WNIOSKI

cd:

- Program 500+ przyczynił się do poprawy sytuacji materialnej lubuskich rodzin oraz zmniejszenia poziomu ubóstwa wśród rodzin z dziećmi (co potwierdza m.in. odnotowany spadek liczby rodzin korzystających ze świadczeń pomocy społecznej, w tym z powodu ubóstwa);
- na koniec grudnia 2021r. w Powiatowych Urzędach Pracy woj. lubuskiego zarejestrowanych było 18.158 osób bezrobotnych i w stosunku do grudnia 2020r. liczba bezrobotnych zmniejszyła się o 23,3% (dane WUP);
- w 2021 r. odnotowano wzrost liczby świadczeń pielęgnacyjnych w porównaniu do roku 2020, spadła natomiast liczba wypłaconych specjalnych zasiłków opiekuńczych, zasiłków dla opiekuna oraz zasiłków pielęgnacyjnych;
- w 2021r. odnotowano spadek liczby wypłaconych zasiłków rodzinnych i wydatków w tym zakresie, co również wskazuje na poprawę sytuacji materialnej rodzin;
- w 2021 roku nastąpił nieznaczny wzrost liczby wydanych orzeczeń o niepełnosprawności. Wydane karty parkingowe oraz legitymacje osób niepełnosprawnych utrzymują się na podobnym poziomie co rok wcześniej. Kartę parkingową wydaje się osobie niepełnosprawnej zaliczonej do znacznego albo umiarkowanego stopnia niepełnosprawności, jeżeli ma znacznie ograniczone możliwości samodzielnego poruszania się. W przypadku osób niepełnosprawnych zaliczonych do umiarkowanego stopnia niepełnosprawności, spełnianie tej przesłanki można stwierdzić wyłącznie, gdy jednym z symboli przyczyny niepełnosprawności jest 04-O, 05-R, 07-S lub 10-N. Nie każde orzeczenie uprawnia zatem do otrzymania karty parkingowej.