



POMOC SPOŁECZNA, WSPARCIE RODZIN RYNEK PRACY, OSOBY NIEPEŁNOSPRAWNE

W WOJEWÓDZTWIE LUBUSKIM

w okresie: I – XII 2016r.
(wybrane zagadnienia)

Analizy własne Wydziału Polityki Społecznej sporządzone na podstawie:

- 1. Sprawozdania rocznego MPiPS-03 za okres 2016/2015*
- 2. Opracowań WUP*
- 3. Opracowań z EKSMOoN*
- 4. Sprawozdania z realizacji programu wieloletniego „Pomoc państwa w zakresie dożywiania” 2016/2015*
- 5. Sprawozdania rzeczowo-finansowego z wykonywania zadań z zakresu świadczeń rodzinnych za IV kwartał 2016r.*
- 6. Sprawozdania z realizacji programu Rodzina 500plus (stan na koniec grudnia 2016r.)*



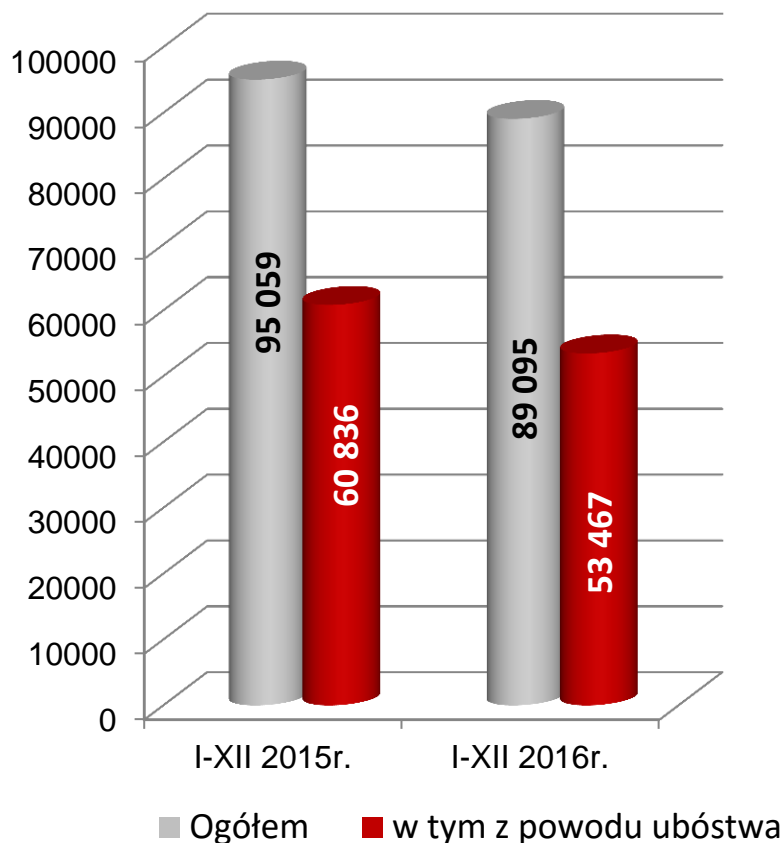
Zawartość prezentacji

- Liczba osób korzystających z różnych form pomocy społecznej (świadczenia pieniężne, rzeczowe, usługowe) w stosunku do liczby mieszkańców województwa;
- Liczba osób korzystających z pomocy społecznej z powodu ubóstwa;
- Wskaźnik osób korzystających z pomocy społecznej w poszczególnych powiatach;
- Liczba rodzin korzystających z różnych form pomocy społecznej, w tym rodziny z dziećmi, w tym wielodzietne;
- Powody udzielania świadczeń z pomocy społecznej;
- Liczba osób, którym przyznano zasiłek stały; Koszt świadczeń zasiłków stałych ogółem;
- Liczba osób którym przyznano zasiłek okresowy; Koszt świadczeń zasiłków okresowych ogółem;
- Liczba osób którym przyznano zasiłek celowy; Koszt świadczeń zasiłków celowych ogółem;
- Liczba osób objętych Programem „Pomoc państwa w zakresie dożywiania”;
- Koszt Programu „Pomoc państwa w zakresie dożywiania”, w tym dotacja;
- Formy pomocy udzielanej w ramach Programu „Pomoc państwa w zakresie dożywiania”;
- Liczba pracowników socjalnych zatrudnionych w OPS w gminie;
- Liczba dzieci objętych Programem „Rodzina 500plus” ; Środki przekazane do lubuskich rodzin;
- Liczba przyznanych świadczeń wychowawczych oraz wydatki poniesione z tego tytułu;
- Świadczenia pielęgnacyjne i opiekuńcze – liczba osób i koszt świadczeń;
- Liczba osób bezrobotnych w województwie, w powiatach;
- Liczba wniosków i wydanych orzeczeń o niepełnosprawności przez PZON w województwie;
- Centra Integracji Społecznej; Kluby Integracji Społecznej;
- Wnioski.

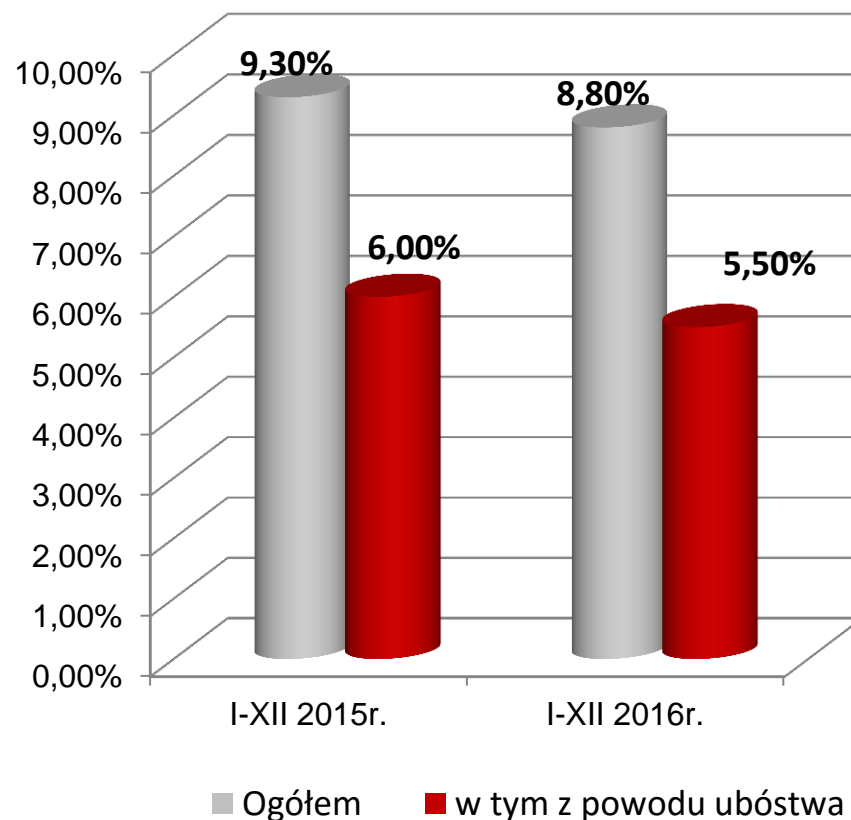


**Liczba osób korzystających z różnych form pomocy społecznej,
w tym z powodu ubóstwa - w stosunku do liczby mieszkańców województwa**
w okresie: I-XII 2016/2015 roku

Liczba osób



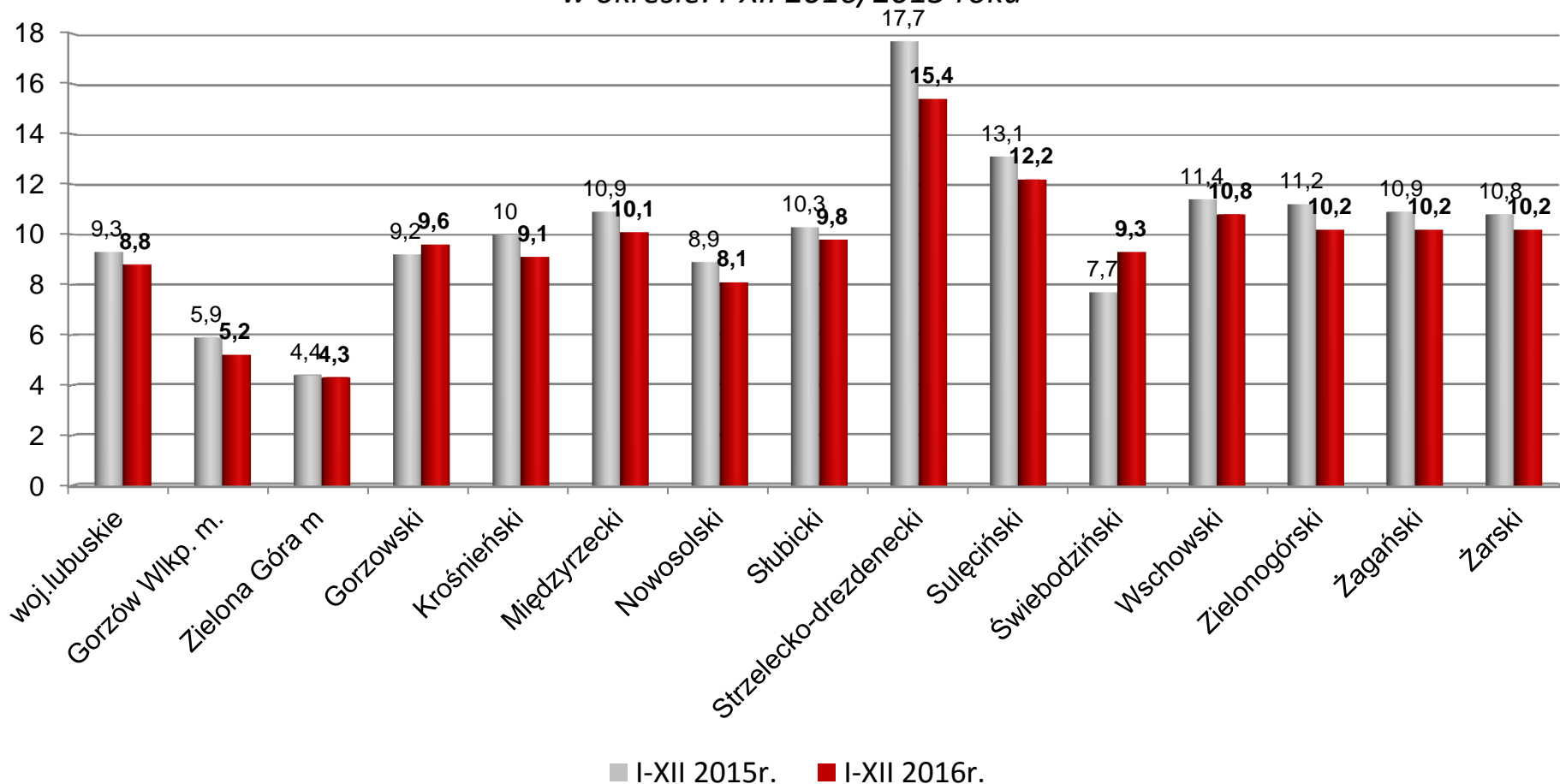
Wskaźnik





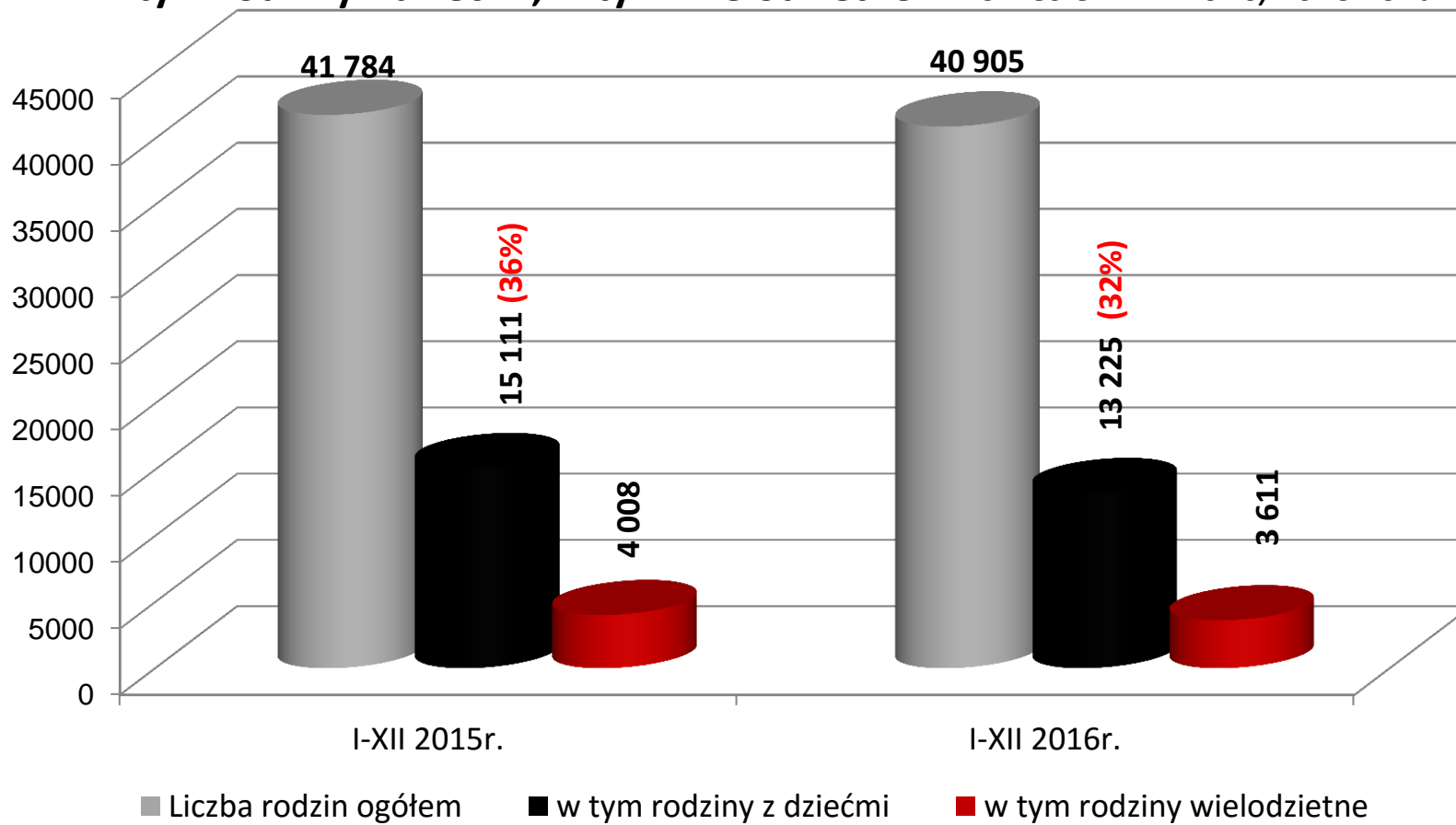
Wskaźnik osób korzystających z pomocy społecznej w poszczególnych powiatach - %

w okresie: I-XII 2016/2015 roku





**Liczba rodzin korzystających z różnych form pomocy społecznej
- w tym rodziny z dziećmi, w tym wielodzietne w okresie: I-XII 2016/2015 roku**

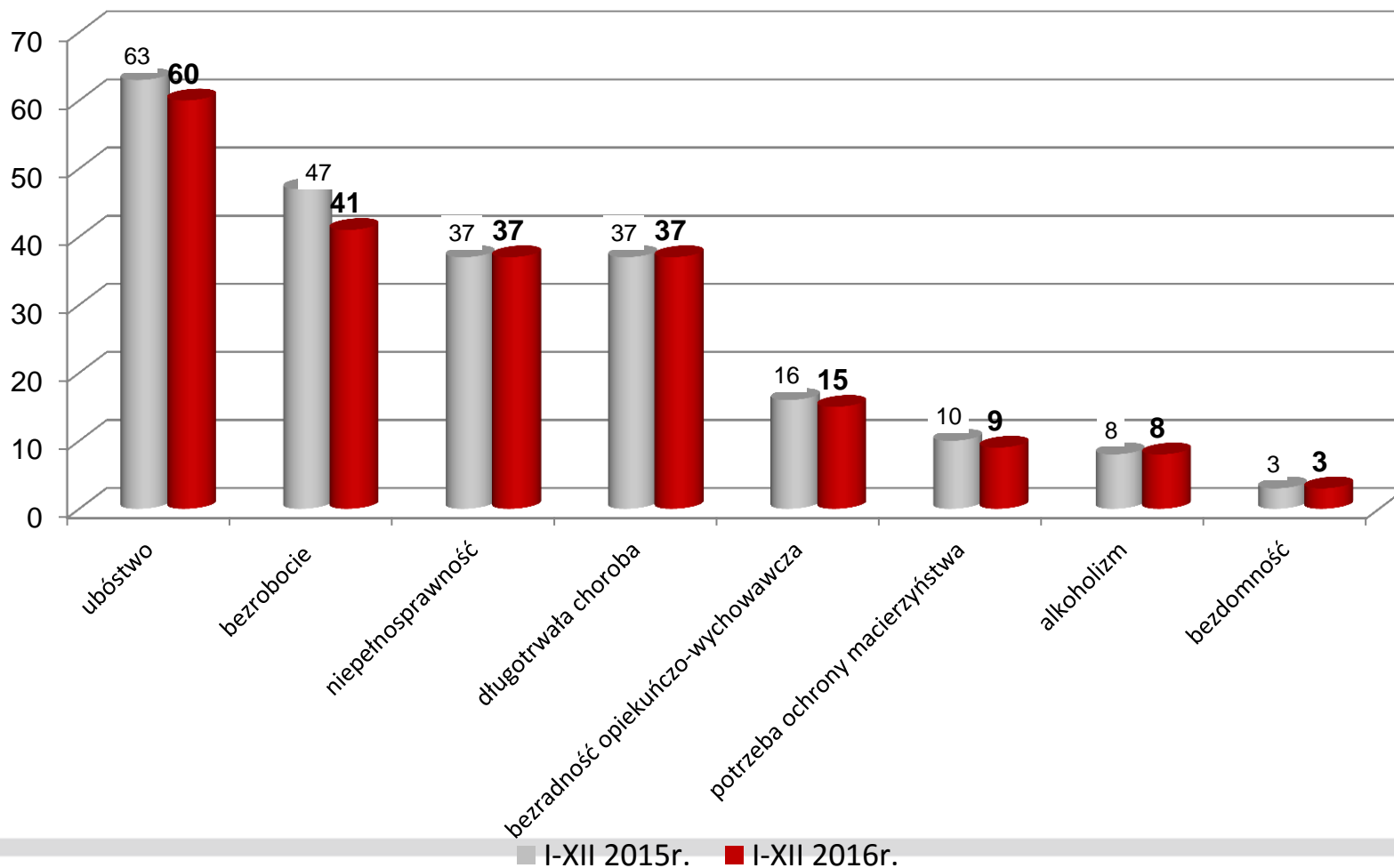




Główne powody udzielania świadczeń z pomocy społecznej

w okresie: I-XII 2016/2015 roku (%)

(liczba rodzin, którym przyznano pomoc z powodu w stosunku do ogólnej liczby rodzin objętych pomocą społeczną)

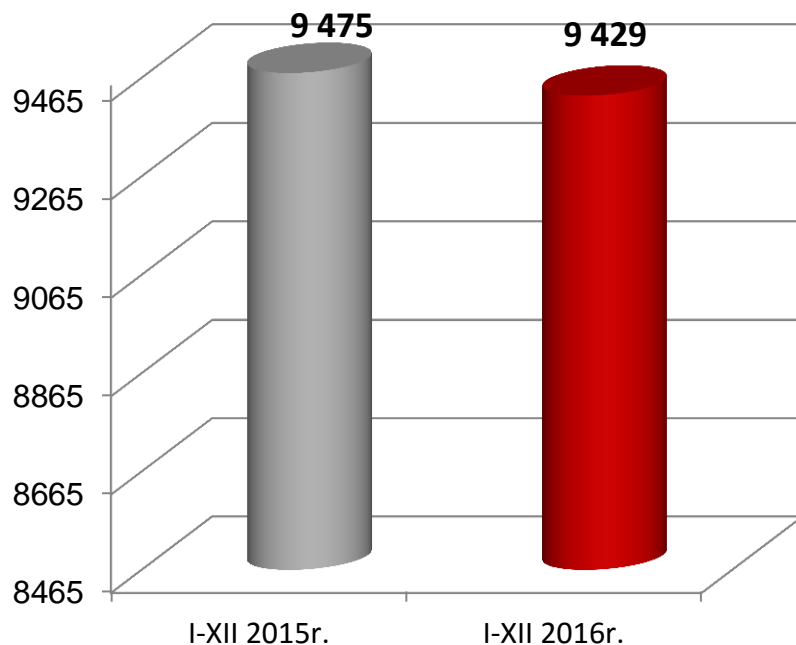




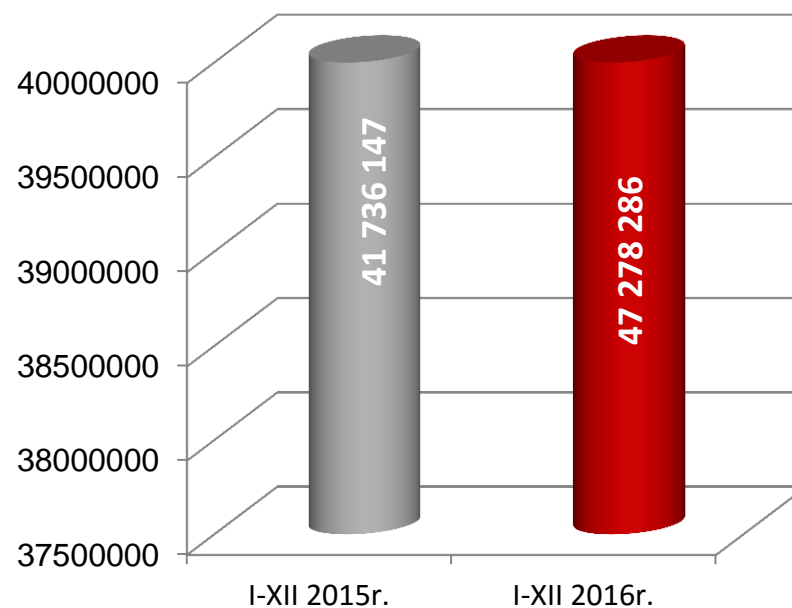
Zasiłki stałe

w okresie: I-XII 2016/2015 roku

**Liczba osób, którym decyzją
przyznano świadczenie**



**Koszt świadczeń zasiłków stałych
ogółem**

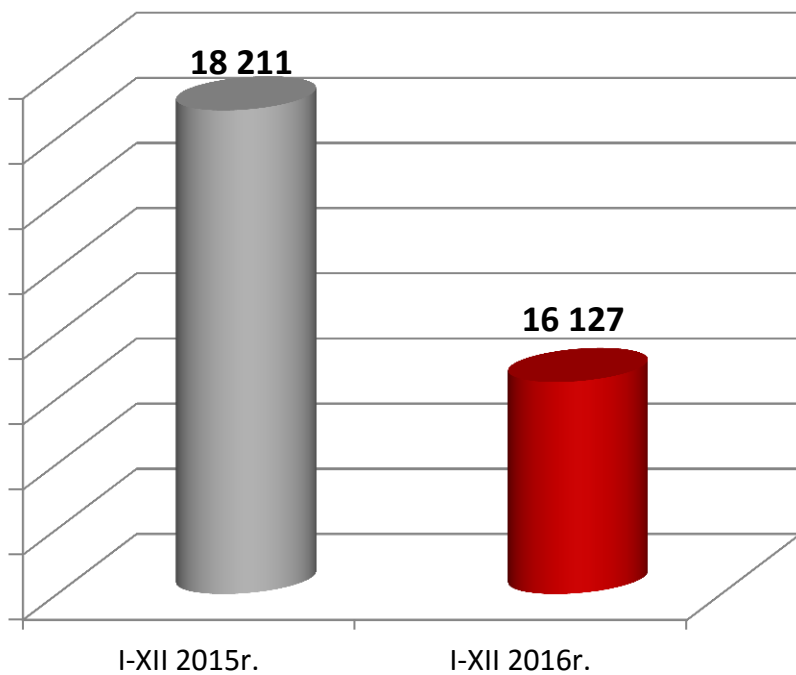




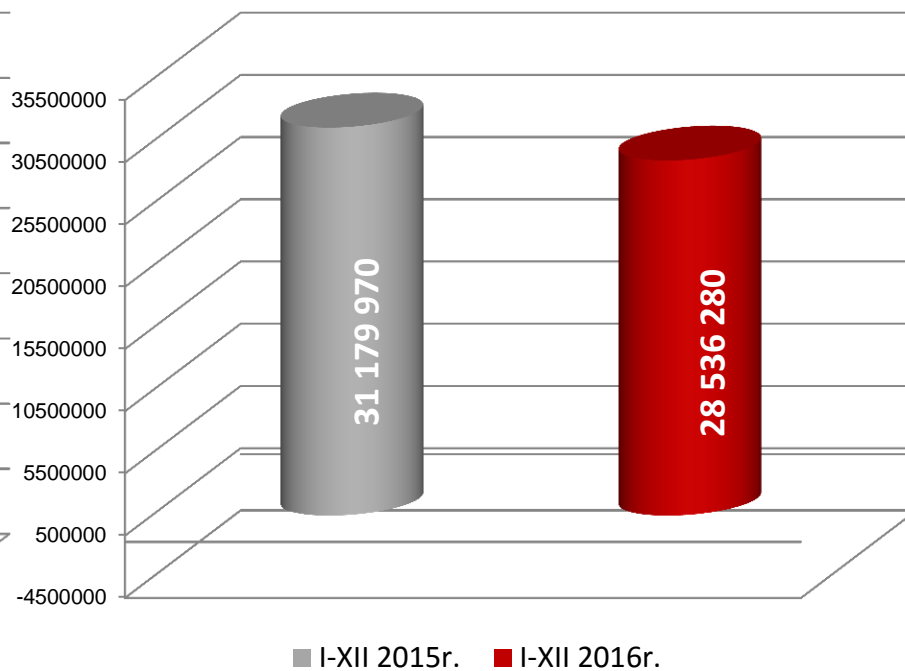
Zasiłki okresowe

w okresie: I-XII 2016/2015 roku

**Liczba osób, którym decyzją
przyznano świadczenie**



**Koszt świadczeń zasiłków okresowych
ogółem (w zł)**

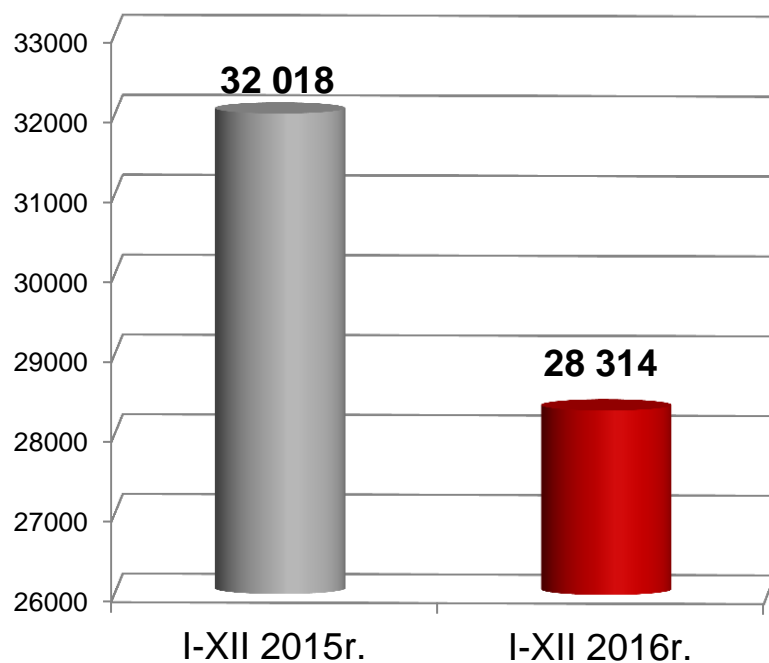




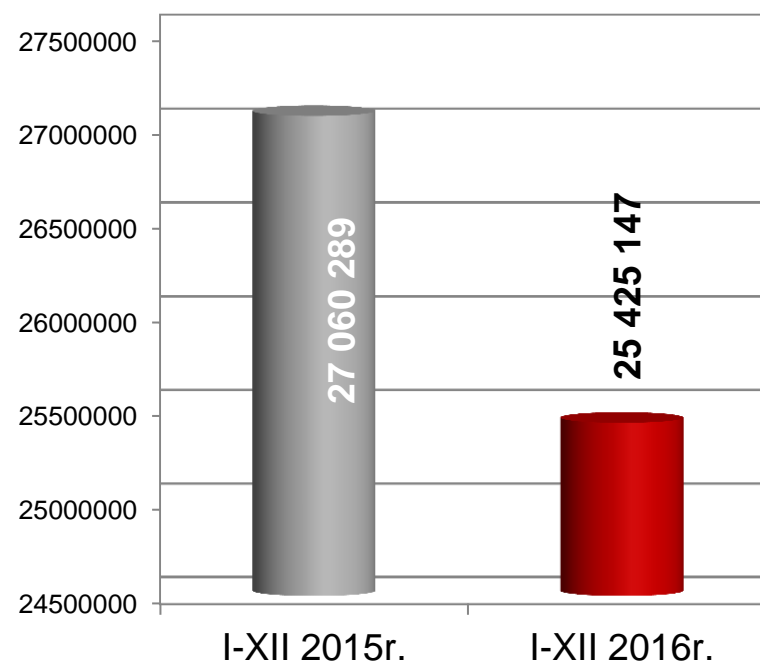
Zasiłki celowe

w okresie: I-XII 2016/2015 roku

**Liczba osób, którym decyzją
przyznano świadczenie**



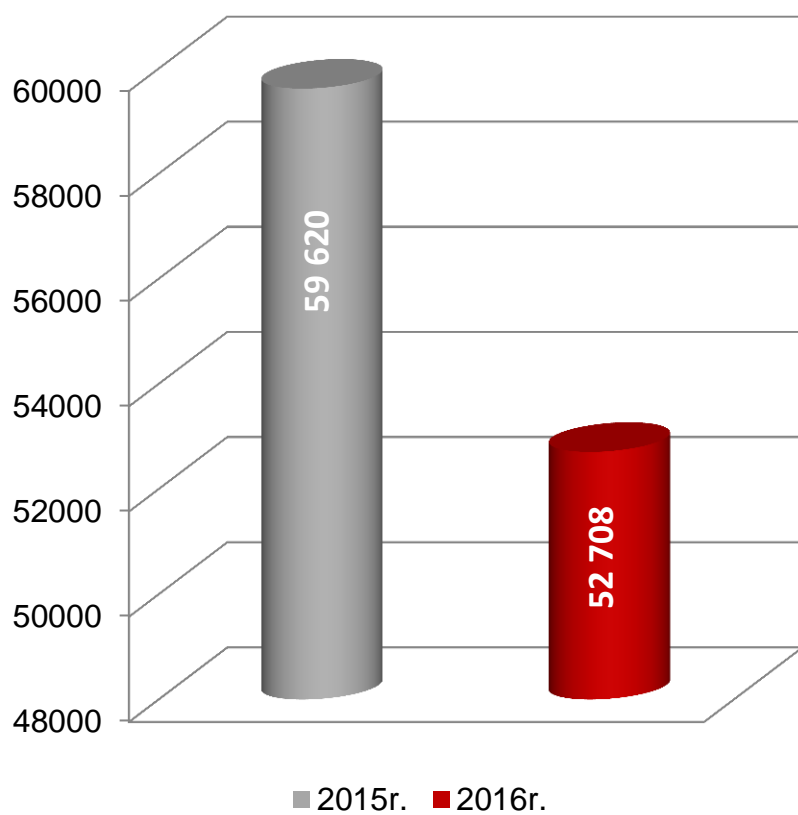
**Koszt świadczeń zasiłków
celowych ogółem (w zł)**



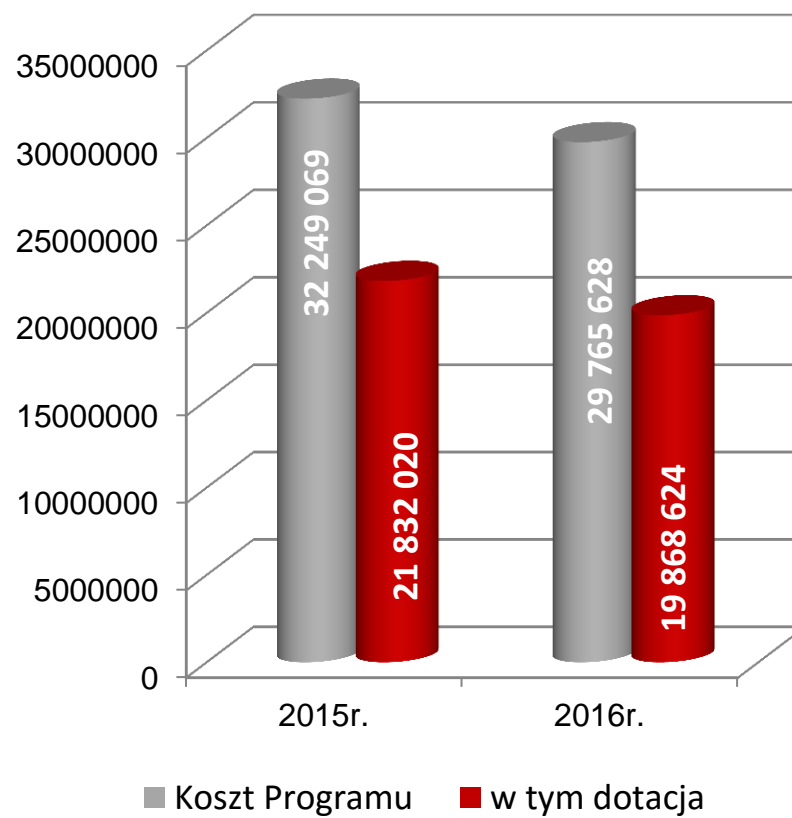


Program „Pomoc państwa w zakresie dożywiania”
w okresie: I-XII 2016/2015 roku

Liczba osób objętych Programem



Koszt Programu (w zł)

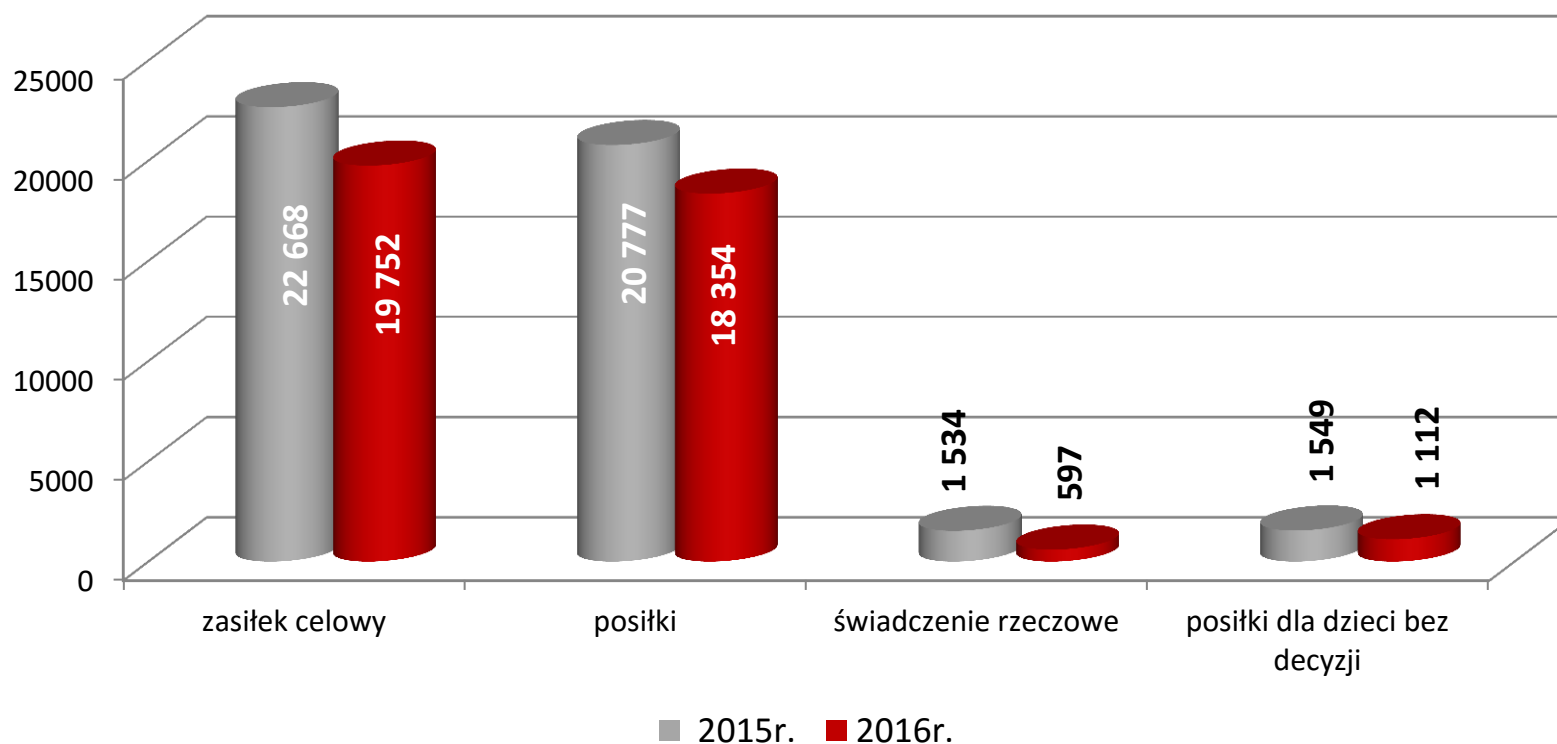




**Formy pomocy udzielanej w ramach
Programu „Pomoc państwa w zakresie dożywiania”**

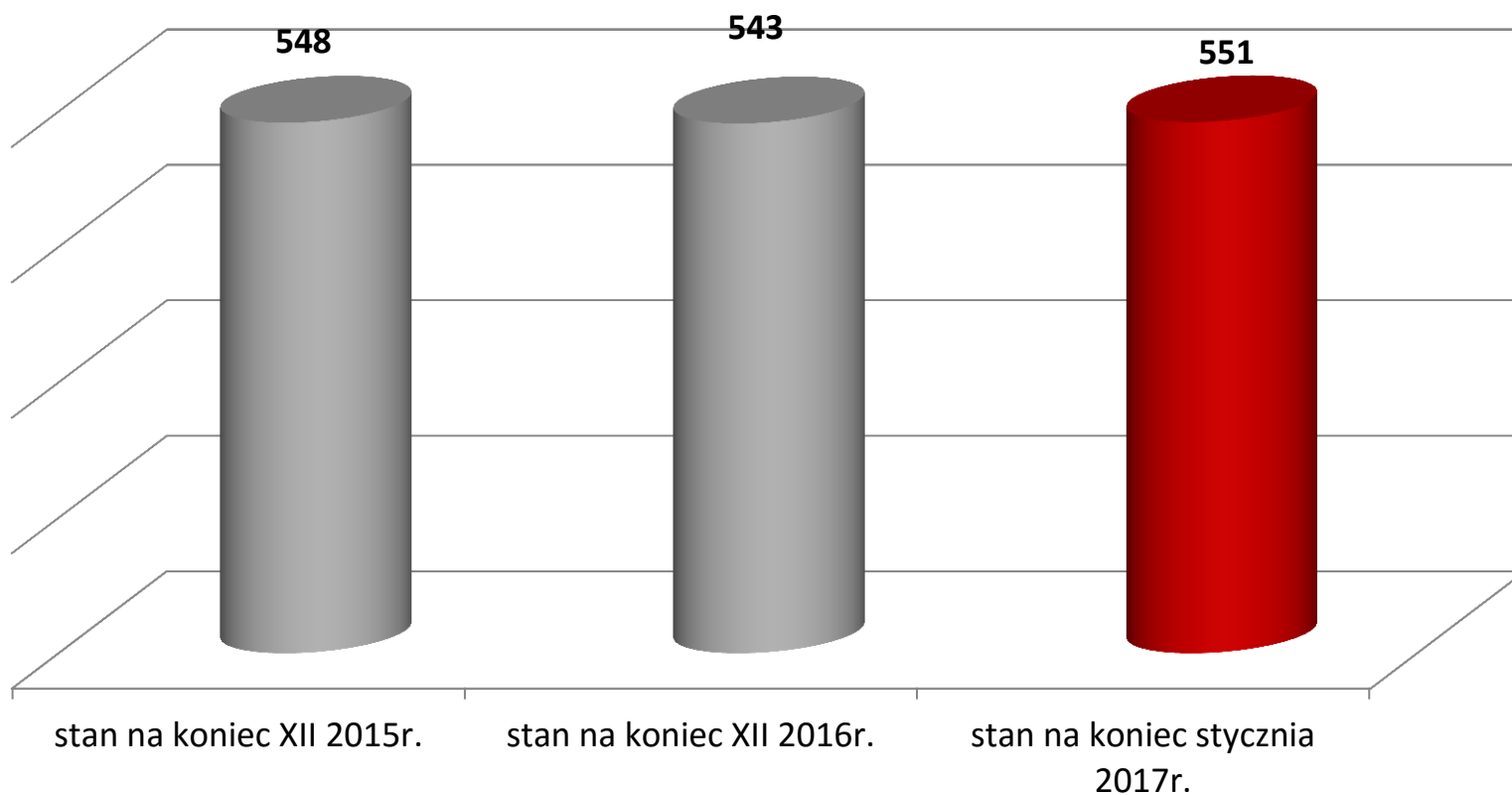
w okresie: I-XII 2016/2015 roku

Liczba osób / rodzin korzystających





**Liczba pracowników socjalnych zatrudnionych
w Ośrodkach Pomocy Społecznej woj. lubuskiego**
w okresie: I-XII 2016/2015 roku





**Dzieci objęte Programem „Rodzina 500plus”
w okresie od 1 kwietnia 2016r. do 31 grudnia 2016r.**

Ogółem wsparciem objętych zostało 94 tys. dzieci,

tj. 51% dzieci do lat 18

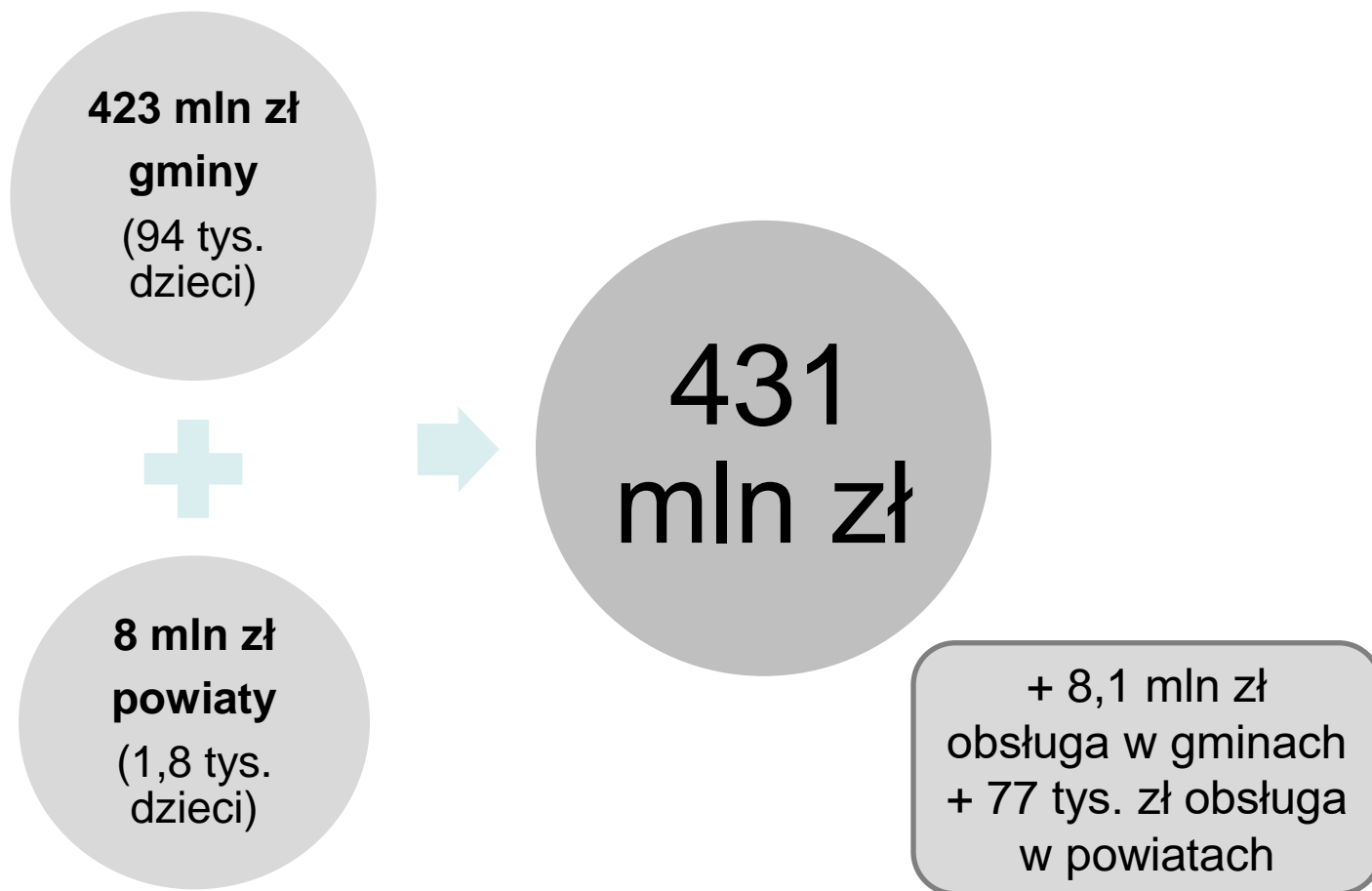
(w gminach wiejskich 56%, w gminach miejskich 47%,

a w gminach miejsko-wiejskich 53%).

43 % świadczeń wypłacono na pierwsze dziecko



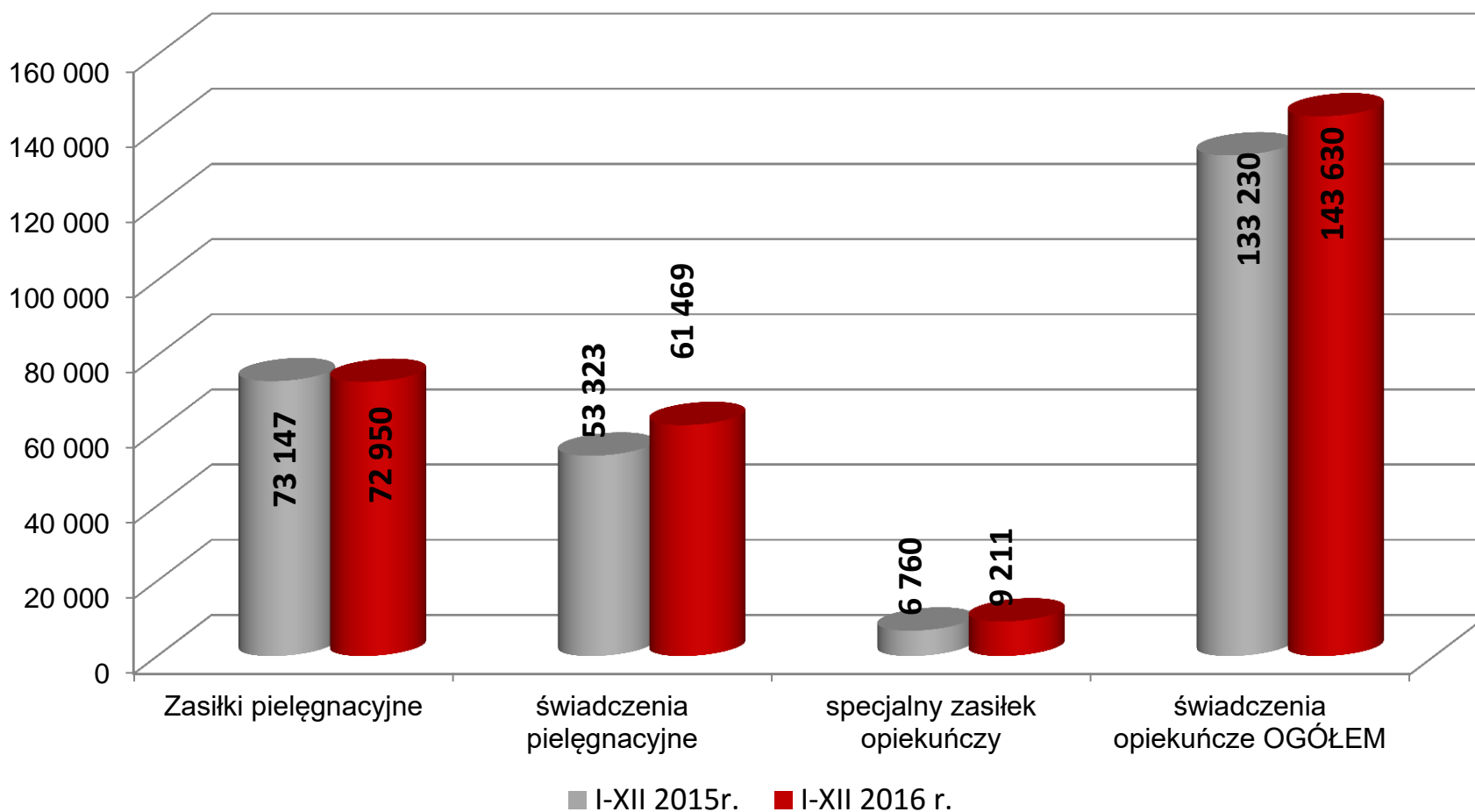
Rodzina 500 plus **– środki przekazane do lubuskich rodzin w 2016 roku**





Świadczenia opiekuńcze. Koszt świadczeń (w tys. zł)

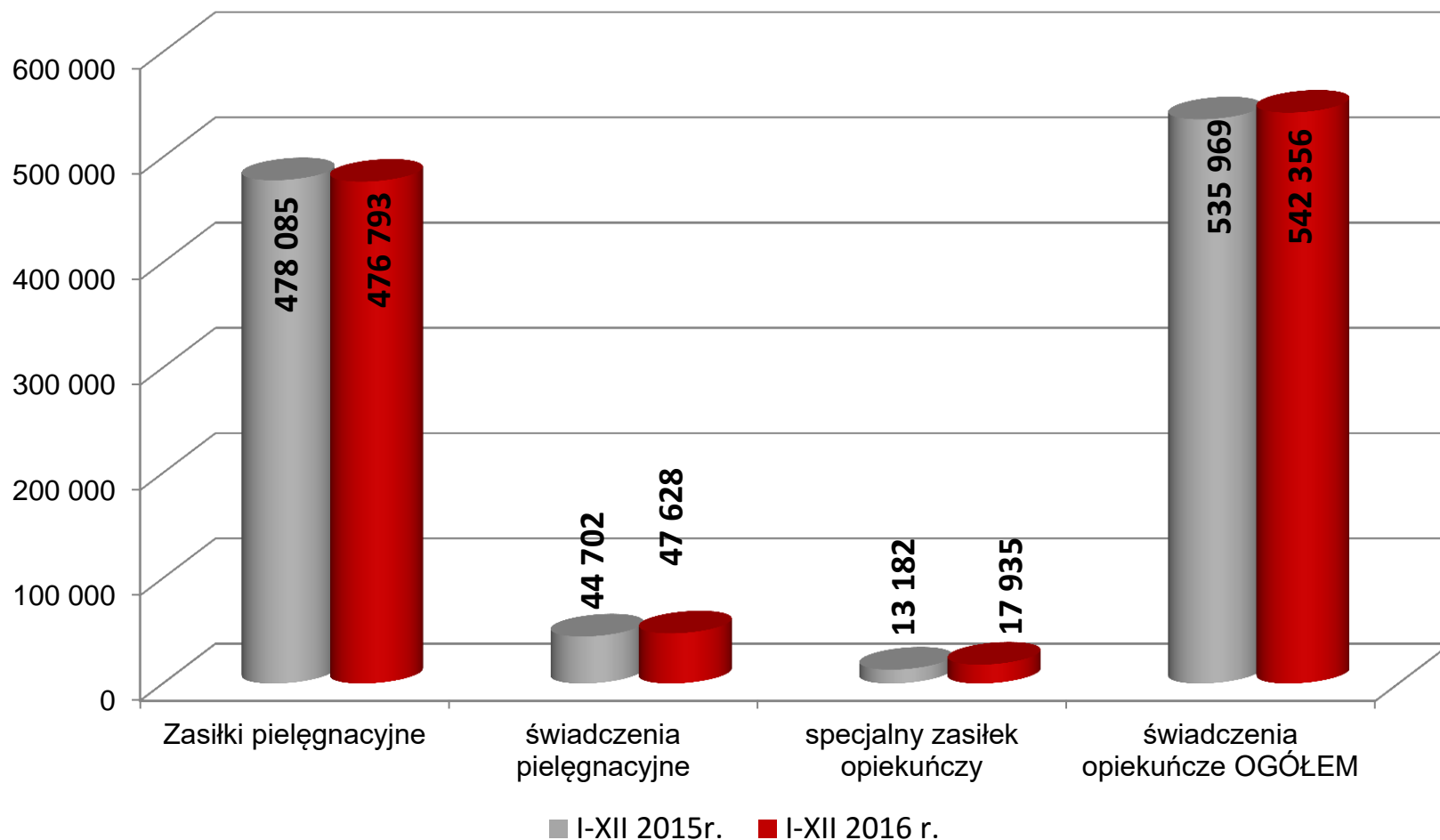
w okresie: I-XII 2016/2015 roku





Liczba świadczeń opiekuńczych

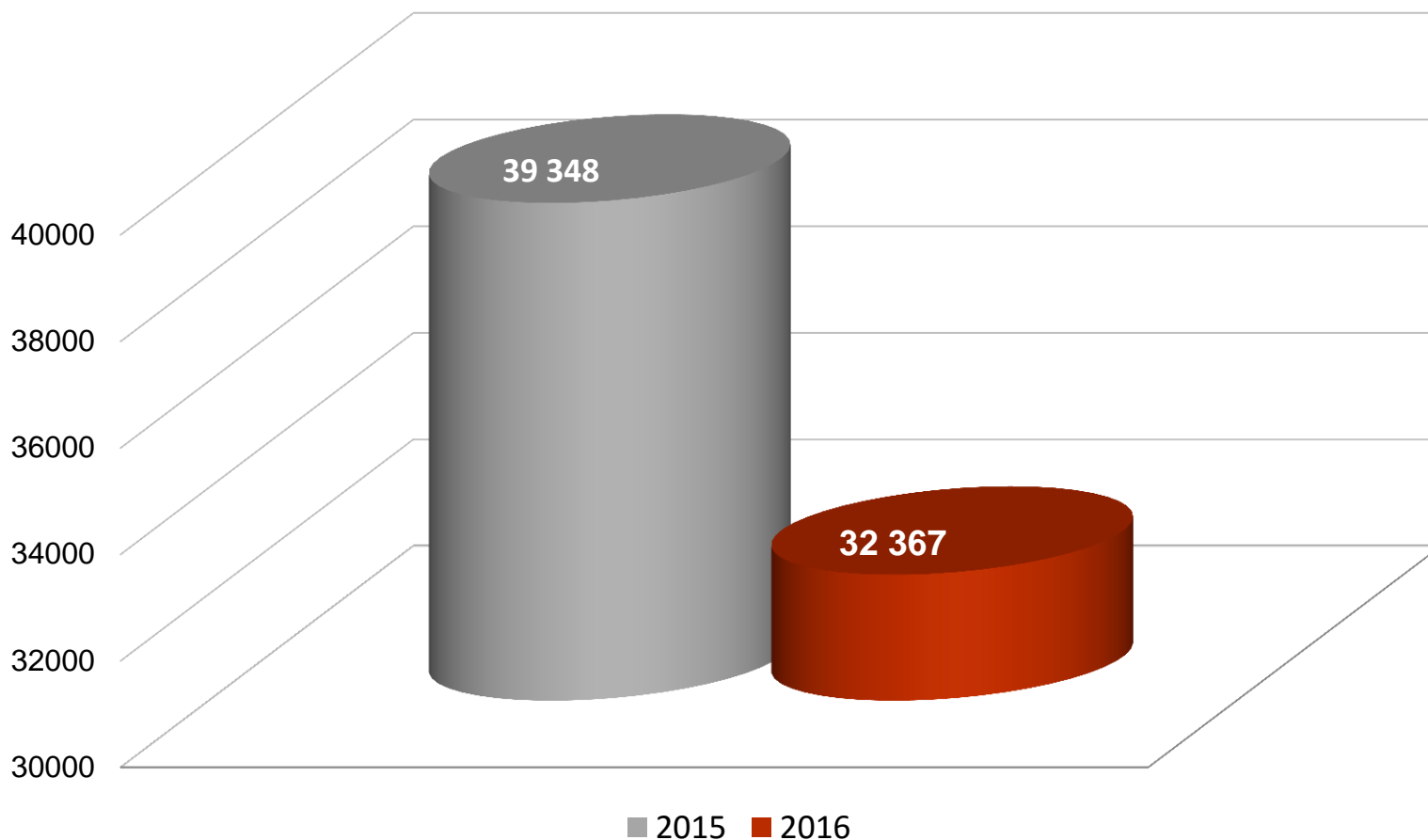
w okresie: I-XII 2016/2015 roku





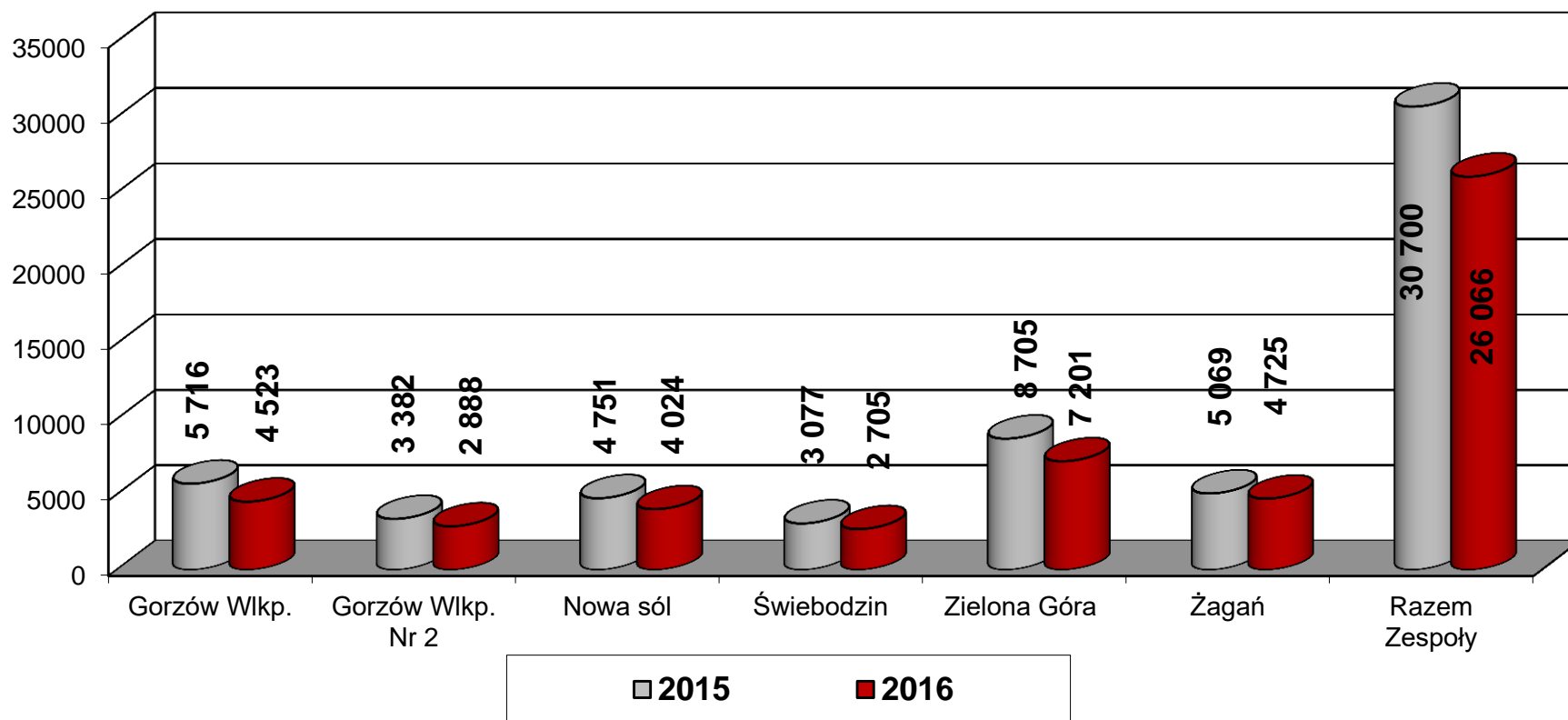
Liczba osób bezrobotnych w woj. lubuskim

w okresie: I-XII 2016/2015 roku



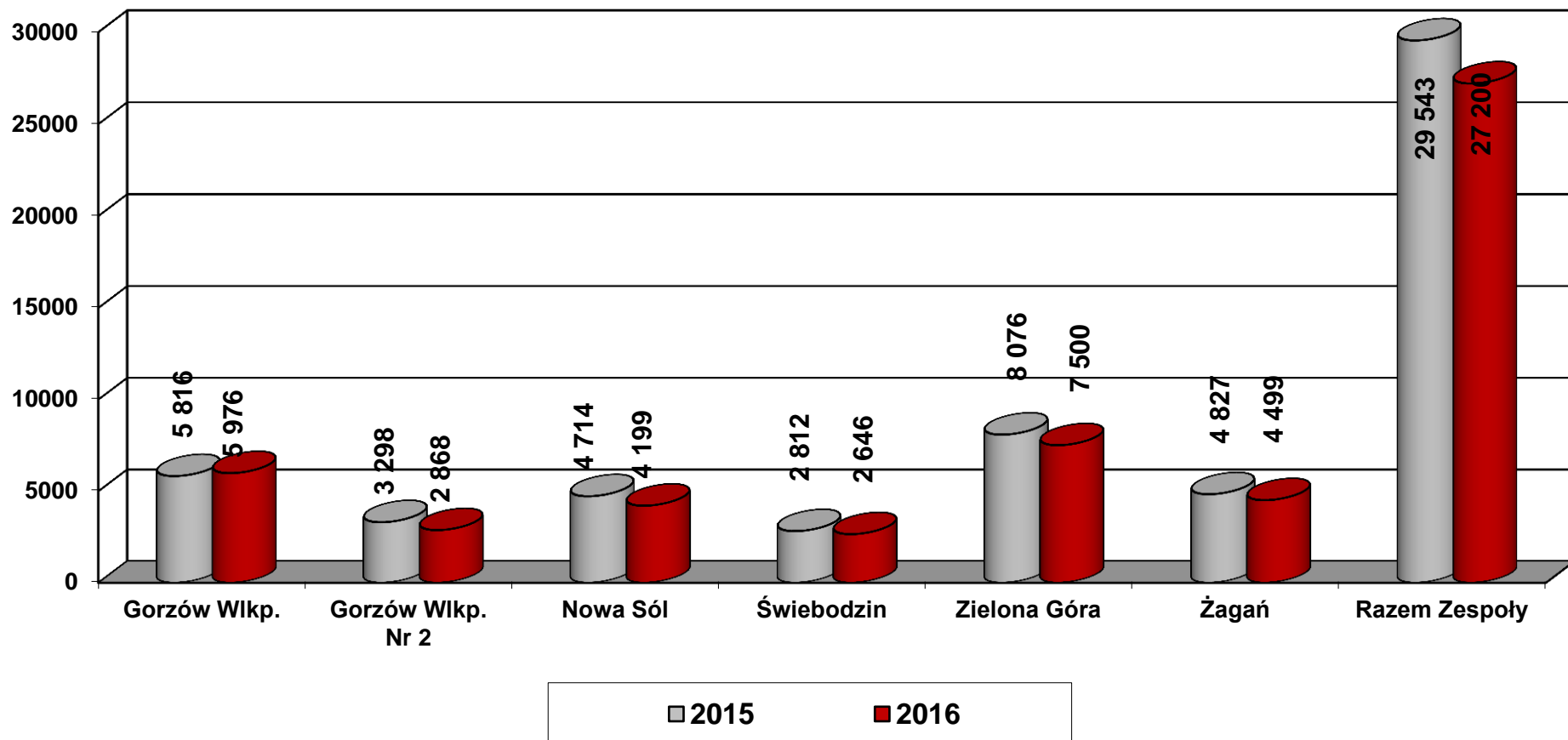


**Liczba wniosków o ustalenie niepełnosprawności lub stopnia niepełnosprawności
przyjętych przez zespoły ds. orzekania o niepełnosprawności
w okresie: I-XII 2016/2015 roku**



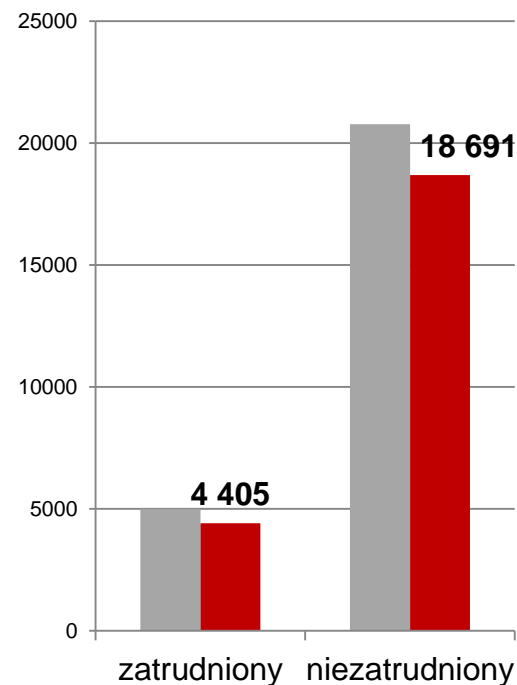
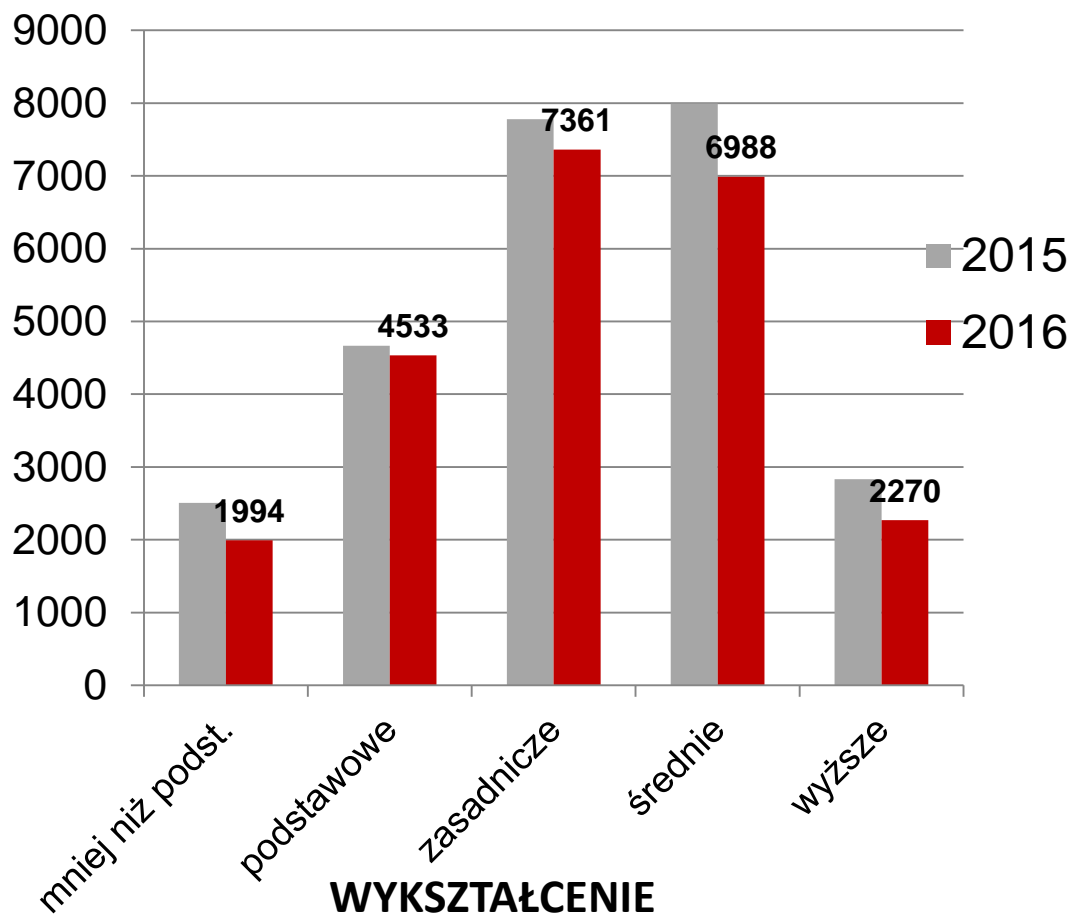


**Liczba wszystkich orzeczeń (w tym o niepełnosprawności lub stopniu niepełnosprawności) wydanych przez zespoły ds. orzekania o niepełnosprawności
w okresie: I-XII 2016/2015 roku**





**Orzeczenia zaliczające do stopnia niepełnosprawności ogółem
(dot. osób powyżej 16 roku życia) wg wykształcenia i zatrudnienia
w okresie: I-XII 2016/2015 roku**



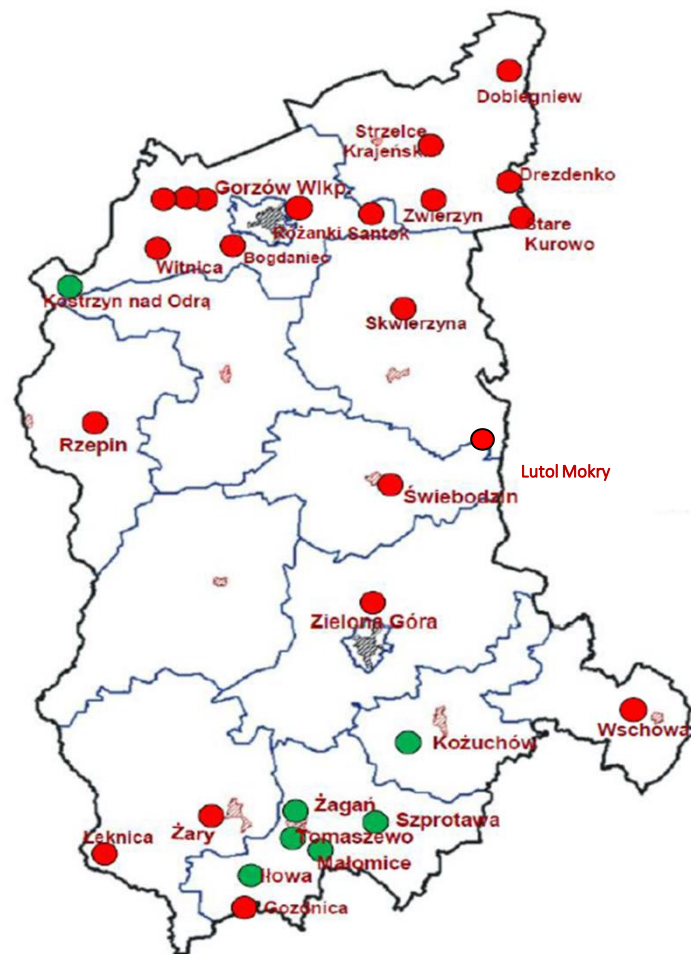
ZATRUDNIENIE



Centra Integracji Społecznej

W województwie lubuskim funkcjonuje 21 Centrów Integracji Społecznej, w tym 2 międzygminne:

- Międzygminne CIS z siedzibą główną w Gorzowie Wlkp., (pozostałe miejsca funkcjonowania w Kożuchowie, Małomicach oraz Kostrzynie nad Odrą).
- Międzygminne CIS z siedzibą główną w Gozdnicy (pozostałe miejsca funkcjonowania w Szprotawie, Żaganiu, Tomaszowie oraz Iłowie).





Kluby Integracji Społecznej

W województwie lubuskim funkcjonuje 19 Klubów Integracji Społecznej.





WNIOSKI:

Analiza statystyczna wykazała, że w okresie I-XII 2016r. w porównaniu do analogicznego okresu 2015r.:

- nastąpił spadek liczby rodzin i osób korzystających z różnych form środowiskowej pomocy społecznej, wskaźnik (w stosunku do liczby mieszkańców województwa lubuskiego) zmniejszył się z 9,3% do 8,8%, w tym z powodu ubóstwa z 6% do 5,5%;
- nastąpił znaczny spadek liczby rodzin korzystających ze świadczeń, w tym rodzin z dziećmi o 12,5%, natomiast o 10% mniej rodzin wielodzietnych objętych jest pomocą społeczną;
- W 2016 i 2015 roku głównymi przyczynami przyznawania pomocy było: ubóstwo, bezrobocie oraz niepełnosprawność i długotrwała choroba; największy spadek klientów uzyskujących pomoc odnotowano z powodu bezrobocia;
- powiatem o najwyższym wskaźniku osób korzystających z pomocy w latach 2016/2015 jest powiat strzelecko-drezdenecki, notuje się jednak nieznaczny spadek wskaźnika o 2,3 punkty procentowe;
- Liczba świadczeniobiorców zasiłku stałego, tj. osób uprawnionych z tej formy pomocy z powodu niepełnosprawności (stopień umiarkowany, znaczny) lub z powodu wieku – na porównywalnym poziomie, jednak odnotowano zwiększone nakłady finansowe na świadczenia;
- nastąpił spadek liczby osób korzystających z zasiłku okresowego oraz nakładów finansowych na te świadczenia; Notuje się też spadek liczby świadczeniobiorców zasiłku celowego o 12% w stosunku do roku 2015. Nakłady finansowe zmalały o 6%;
- nastąpił znaczący spadek liczby osób objętych programem dożywiania – prawie 12%;
- na koniec grudnia 2016 r. w powiatowych urzędach pracy woj. lubuskiego zarejestrowanych było 32.367 bezrobotnych i w stosunku do grudnia 2015 r. liczba bezrobotnych była mniejsza o 6.981 osób, tj. o 17,7% (*dane WUP*);



WNIOSKI - cd:

- w 2016 r. odnotowano niewielki wzrost liczby świadczeń pielęgnacyjnych i specjalnego zasiłku opiekuńczego w porównaniu do 2015r., spadła zaś liczba wypłaconych zasiłków pielęgnacyjnych. Ogółem wypłacono więcej o 6.387 świadczeń opiekuńczych w porównaniu do 2015 roku, ponadto wskutek wzrostu liczby świadczeń oraz podwyższenia kwoty świadczenia pielęgnacyjnego nastąpił wzrost wydatków o 10.400 tys. zł, tj. 7,8%;
- Program 500+ przyczynił się do poprawy sytuacji materialnej lubuskich rodzin oraz zmniejszenia poziomu ubóstwa wśród rodzin z dziećmi (co potwierdza odnotowany spadek liczby korzystających ze świadczeń pomocy społecznej, w tym z powodu ubóstwa najbardziej znaczący na przykładzie rodzin z dziećmi);
- w 2016 roku odnotowano ogólny spadek liczby wpływających wniosków o wydanie orzeczenia oraz liczby wydawanych orzeczeń przez powiatowe zespoły do spraw orzekania o niepełnosprawności woj. lubuskiego;
- najwięcej orzeczeń wydawanych jest dla osób z zasadniczym i średnim wykształceniem oraz dla osób niezatrudnionych – w tym przypadku jest to związane z częstszym występowaniem niepełnosprawności w wieku poprodukcyjnym;
- w 2016 roku swoją działalność rozpoczęły 2 CIS i 9 KIS. Aktualnie na terenie województwa lubuskiego funkcjonuje 21 Centrów i 19 Klubów Integracji Społecznej.